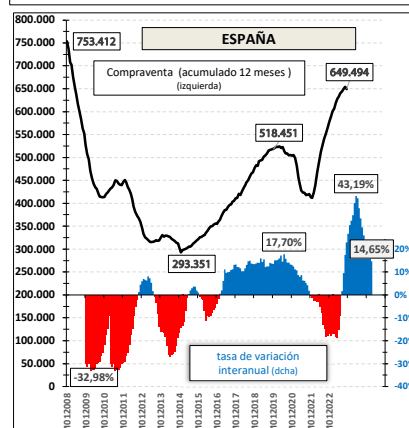
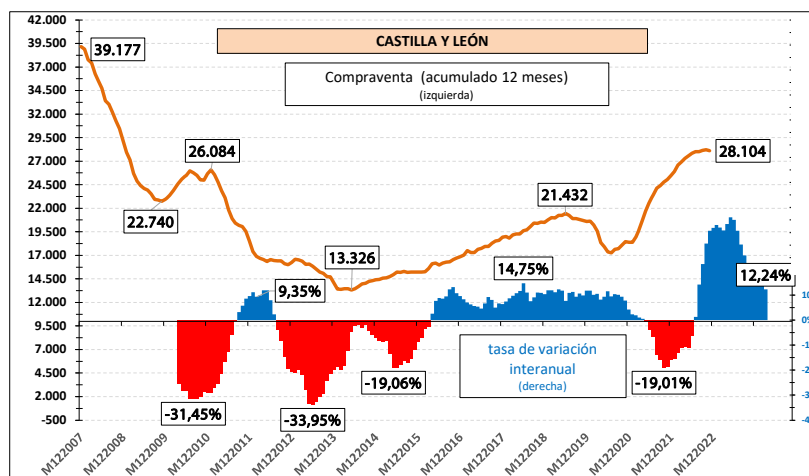
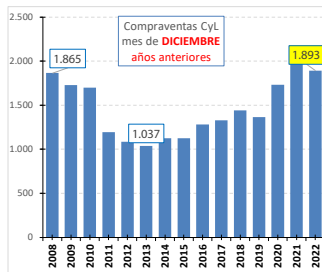
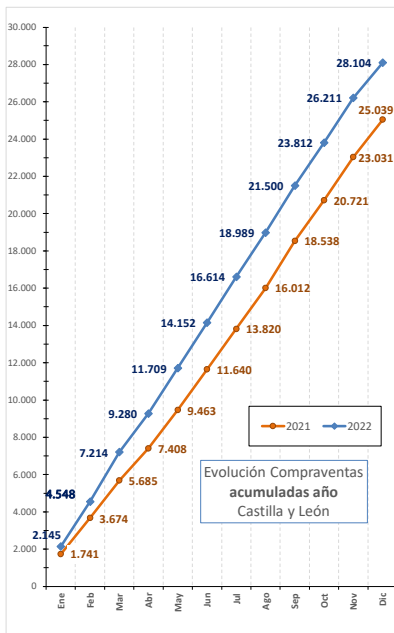


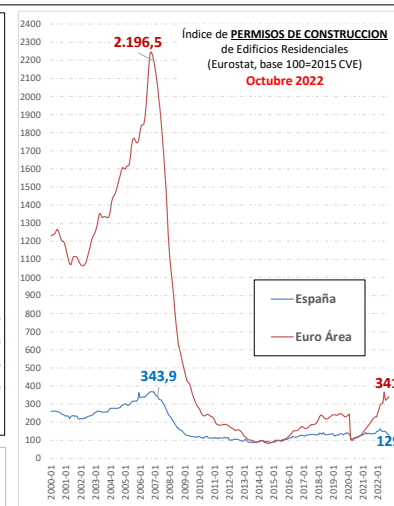
COMPRAVENTA DE VIVIENDAS Diciembre 2022

VIVIENDAS TRANSMITIDAS EN "COMPRAVENTA"		% Var mensual	% Var anual
CASTILLA Y LEÓN	1.893	-21,1%	-5,7%
ESPAÑA	43.370	-21,3%	-10,2%

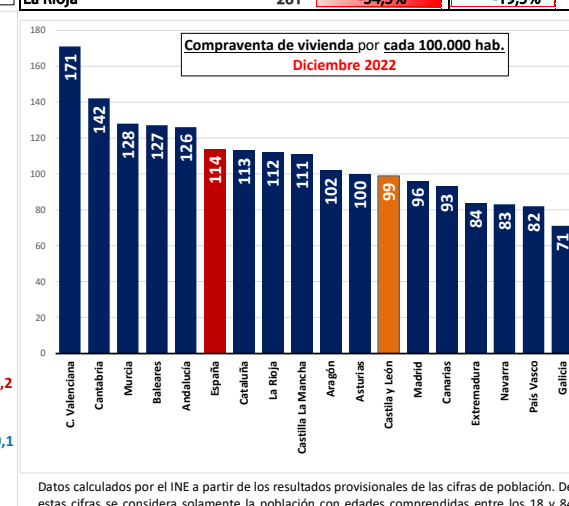
DATOS PROVINCIAS		% Var mensual	% Var anual
Ávila	159	-29,0%	24,2%
Burgos	362	-12,1%	19,1%
León	319	-18,6%	-14,9%
Palencia	122	-29,9%	-11,6%
Salamanca	244	-19,5%	-2,8%
Segovia	181	-15,4%	4,6%
Soria	71	-17,4%	-24,5%
Valladolid	319	-34,4%	-29,4%
Zamora	116	7,4%	24,7%



(*) Importe de las cuotas a pagar por un hogar medio, en el primer año tras la adquisición de una vivienda-tipo financiada con un préstamo estándar por el 80% del valor del piso, en porcentaje de la renta anual disponible del



CCAA	Número	% var. (*) mensual	% var. interanual
Asturias	824	-15,6%	5,1%
Navarra	423	-18,2%	-0,2%
Murcia	1.497	-17,2%	-0,5%
Cantabria	670	2,0%	-2,0%
C. Valenciana	6.966	-24,3%	-2,1%
Castilla y León	1.893	-21,1%	-5,7%
Cataluña	6.863	-22,2%	-9,9%
España	43.370	-21,3%	-10,2%
Canarias	1.730	-16,8%	-10,5%
Extremadura	696	-24,3%	-10,9%
Galicia	1.544	-22,6%	-11,6%
Castilla La Mancha	1.787	-17,5%	-12,1%
Baleares	1.254	-14,5%	-12,3%
País Vasco	1.425	-25,0%	-12,3%
Aragón	1.059	-22,9%	-13,9%
Andalucía	9.212	-20,9%	-14,1%
Madrid	5.170	-22,8%	-16,9%
La Rioja	281	-34,5%	-19,5%



Datos calculados por el INE a partir de los resultados provisionales de las cifras de población. De estas cifras se considera solamente la población con edades comprendidas entre los 18 y 84 años.