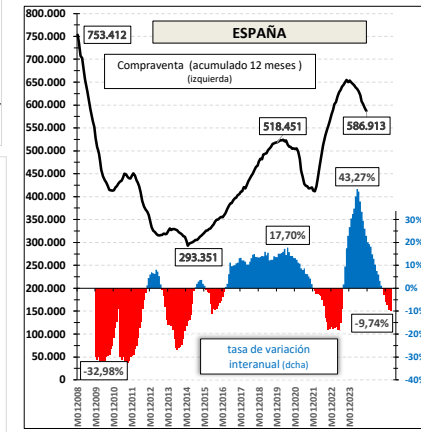
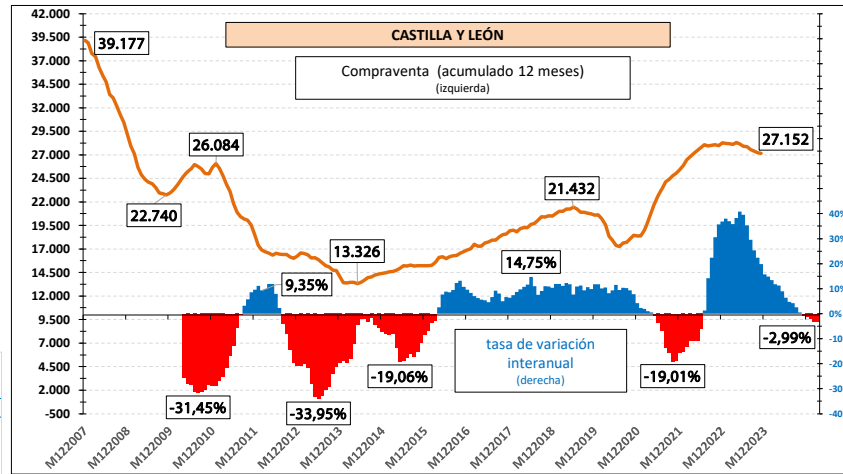
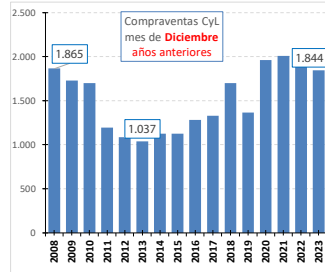
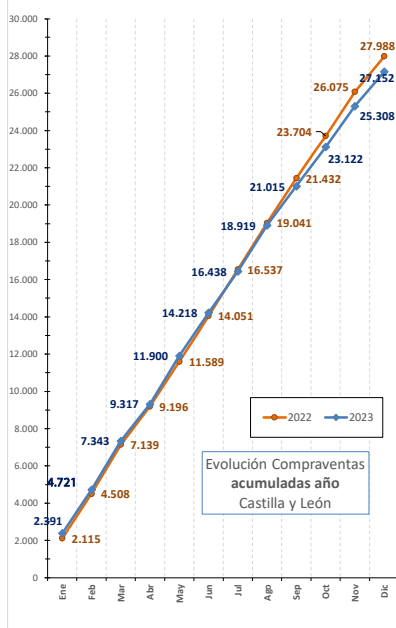


COMPRAVENTA DE VIVIENDAS

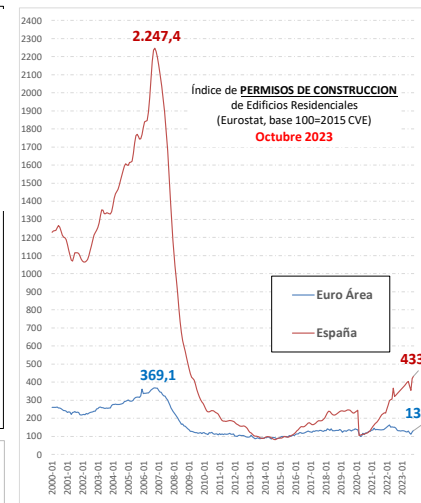
Diciembre 2023

VIVIENDAS TRANSMITIDAS EN "COMPRAVENTA"		% Var mensual	% Var anual
CASTILLA Y LEÓN	1.844	-15,6%	-3,6%
ESPAÑA	36.698	-21,7%	-15,6%

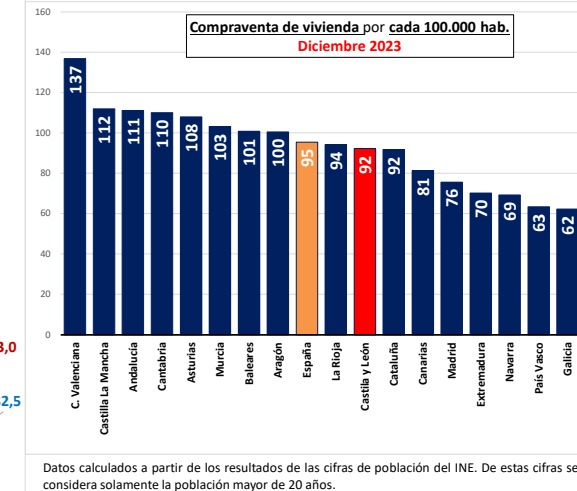
DATOS PROVINCIAS	Número	% Var mensual	% Var anual
Ávila	168	-9,2%	5,7%
Burgos	263	-19,3%	-32,8%
León	271	-29,1%	-15,8%
Palencia	115	-21,8%	-5,7%
Salamanca	277	1,8%	24,2%
Segovia	186	-8,8%	2,8%
Soria	84	-15,2%	18,3%
Valladolid	381	-16,3%	15,5%
Zamora	99	-14,7%	-14,7%



(*) Importe de las cuotas a pagar por un hogar medio, en el primer año tras la adquisición de una vivienda-tipo financiada con un préstamo estándar por el 80% del valor del piso, en porcentaje de la renta anual disponible del



CCAA	Número	% var. (*) mensual	% var. interanual
Asturias	929	-10,4%	12,7%
Aragón	1.087	-17,0%	3,7%
Castilla La Mancha	1.845	-15,9%	3,4%
Castilla y León	1.844	-15,6%	-3,6%
Galicia	1.412	-8,2%	-8,0%
Navarra	366	-27,5%	-12,2%
País Vasco	1.149	-26,4%	-12,3%
La Rioja	244	-16,4%	-13,2%
Extremadura	608	7,2%	-14,6%
Canarias	1.462	-18,6%	-15,5%
España	36.698	-21,7%	-15,6%
Cataluña	5.736	-23,0%	-17,0%
Andalucía	7.519	-23,7%	-17,6%
Murcia	1.228	-20,8%	-17,9%
C. Valenciana	5.634	-28,9%	-20,0%
Cantabria	533	-28,6%	-20,0%
Madrid	4.103	-19,0%	-21,7%
Baleares	955	-21,8%	-23,8%



Datos calculados a partir de los resultados de las cifras de población del INE. De estas cifras se considera solamente la población mayor de 20 años.