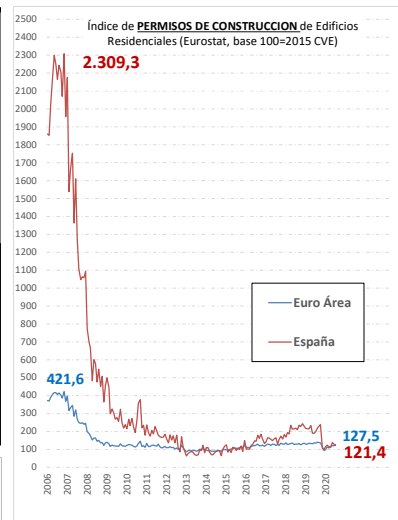
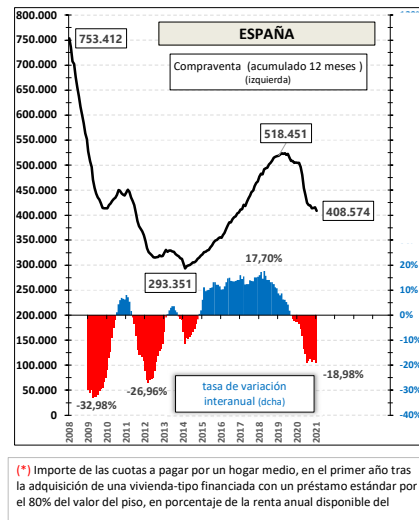
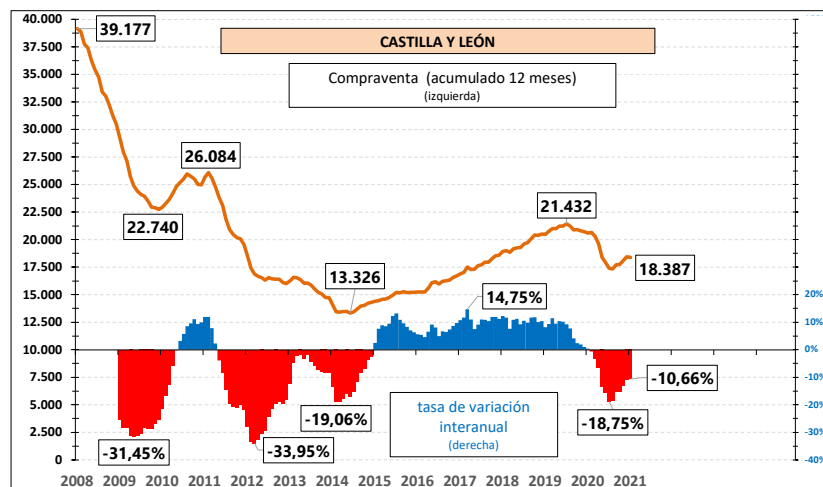
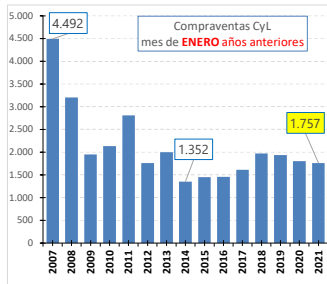
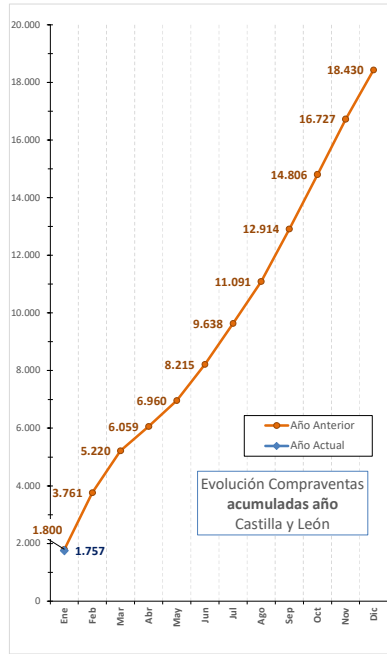


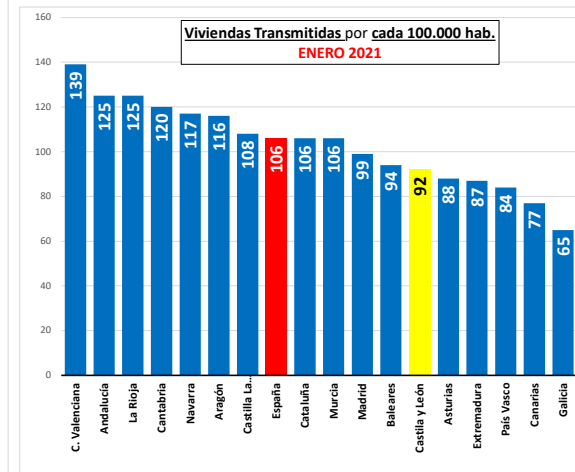
VIVIENDAS TRANSMITIDAS EN "COMPRAVENTA"		% Var mensual	% Var anual
<b>CASTILLA Y LEÓN</b>	<b>1.757</b>	<b>3,2%</b>	<b>-2,4%</b>
<b>ESPAÑA</b>	<b>39.753</b>	<b>10,1%</b>	<b>-15,4%</b>

DATOS PROVINCIAS	Número	% Var mensual	% Var anual
Ávila	109	-3,5%	-12,1%
Burgos	326	-1,9%	-5,2%
León	270	-17,7%	-8,5%
Palencia	159	51,4%	60,6%
Salamanca	173	-23,8%	-25,8%
Segovia	189	23,5%	30,3%
Soria	75	11,9%	25,0%
Valladolid	380	-1,1%	-9,1%
Zamora	76	7,0%	-7,3%



(\*) Importe de las cuotas a pagar por un hogar medio, en el primer año tras la adquisición de una vivienda-tipo financiada con un préstamo estándar por el 80% del valor del piso, en porcentaje de la renta anual disponible del

CCAA	Número	% var. (*) mensual	% var. interanual
Cantabria	560	0,5%	4,9%
Navarra	597	59,2%	0,3%
Asturias	732	9,9%	-0,7%
<b>Castilla y León</b>	<b>1.757</b>	<b>3,2%</b>	<b>-2,4%</b>
Aragón	1.217	0,2%	-4,0%
Galicia	1.429	-8,6%	-8,0%
Castilla La Mancha	1.723	7,8%	-9,6%
Andalucía	8.376	14,4%	-10,1%
Cataluña	6.356	11,8%	-12,4%
Extremadura	735	7,1%	-12,4%
Madrid	5.277	15,4%	-15,1%
C. Valenciana	5.577	6,0%	-15,3%
<b>España</b>	<b>39.753</b>	<b>10,1%</b>	<b>-15,4%</b>
La Rioja	311	4,0%	-19,4%
Pais Vasco	1.462	6,8%	-21,8%
Baleares	915	13,5%	-28,5%
Murcia	1.241	14,0%	-30,4%
Canarias	1.425	13,8%	-52,2%



Datos calculados por el INE a partir de los resultados provisionales de las cifras de población. De estas cifras se considera solamente la población con edades comprendidas entre los 18 y 84 años.