

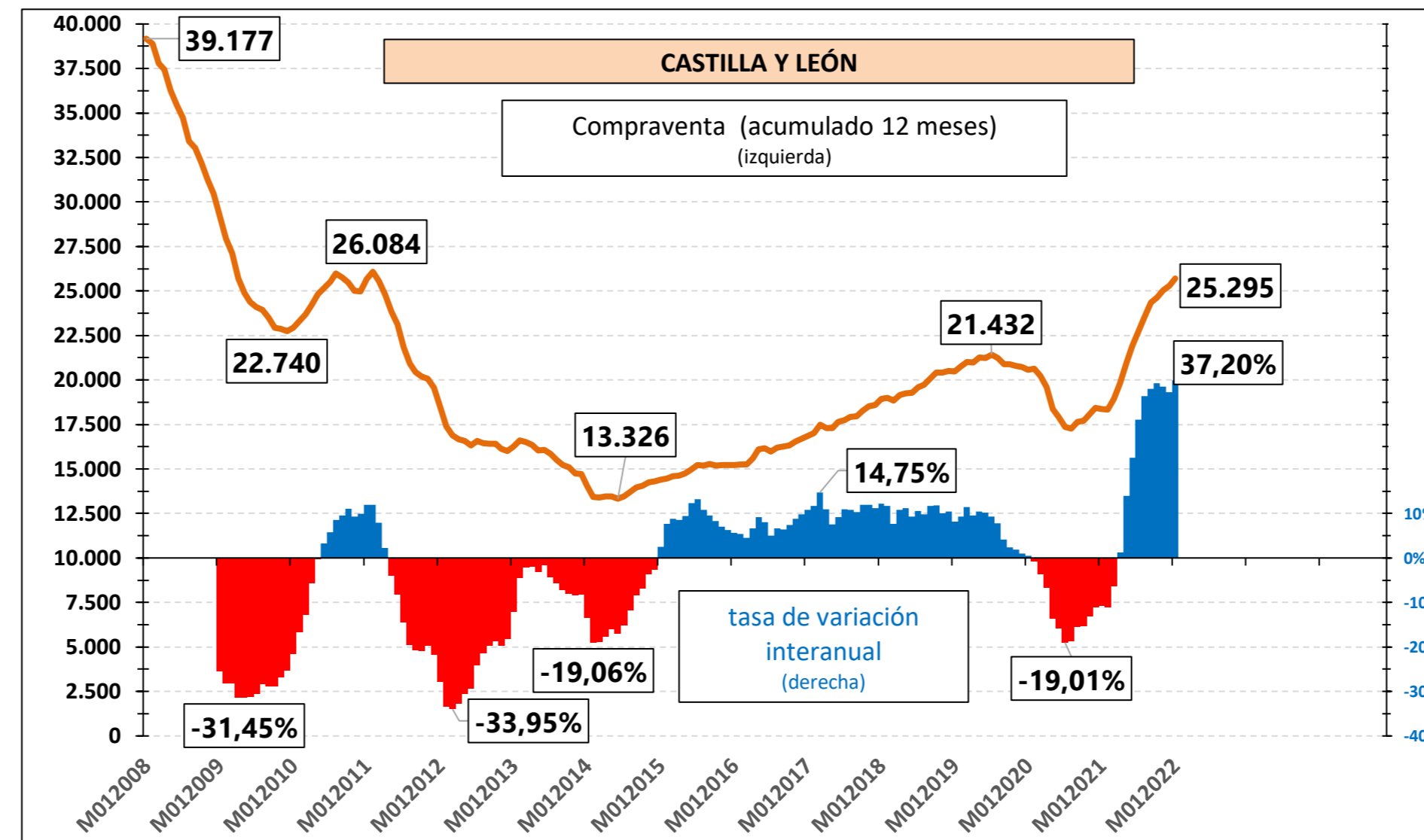


COMPRAVENTA DE VIVIENDAS

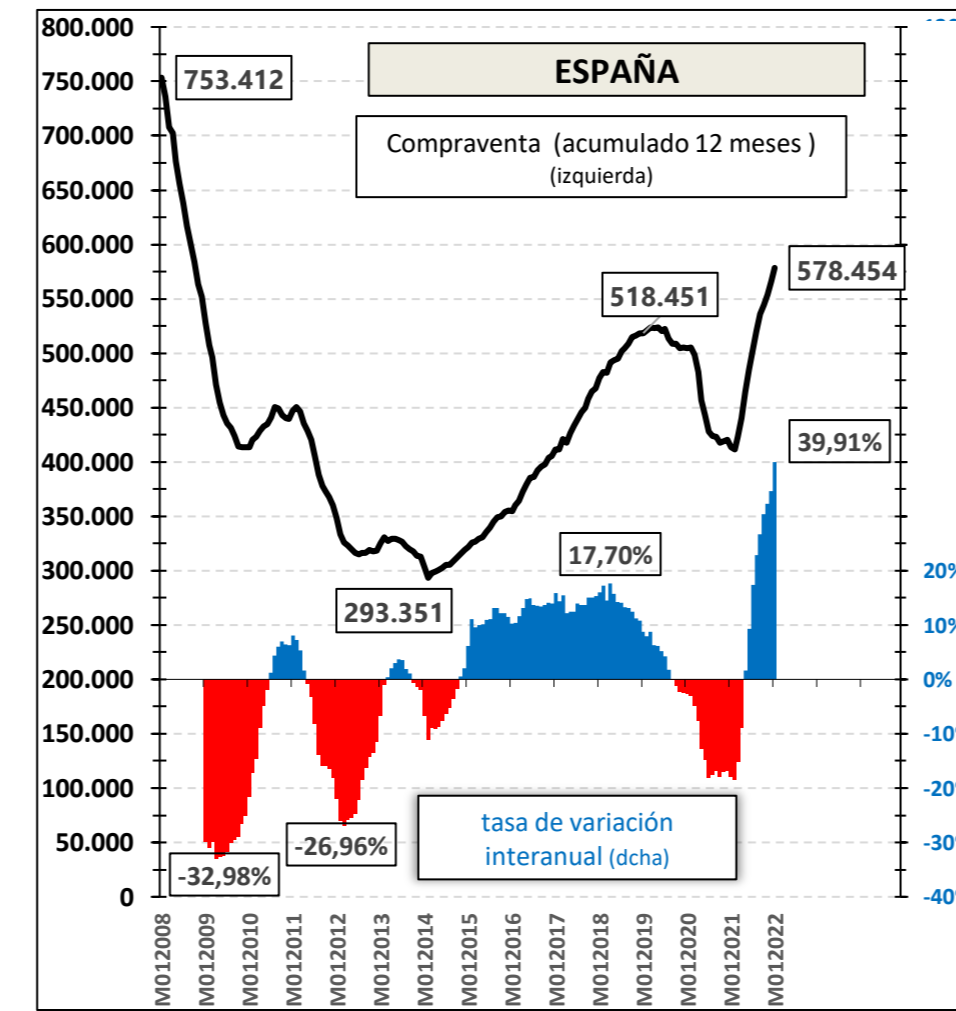
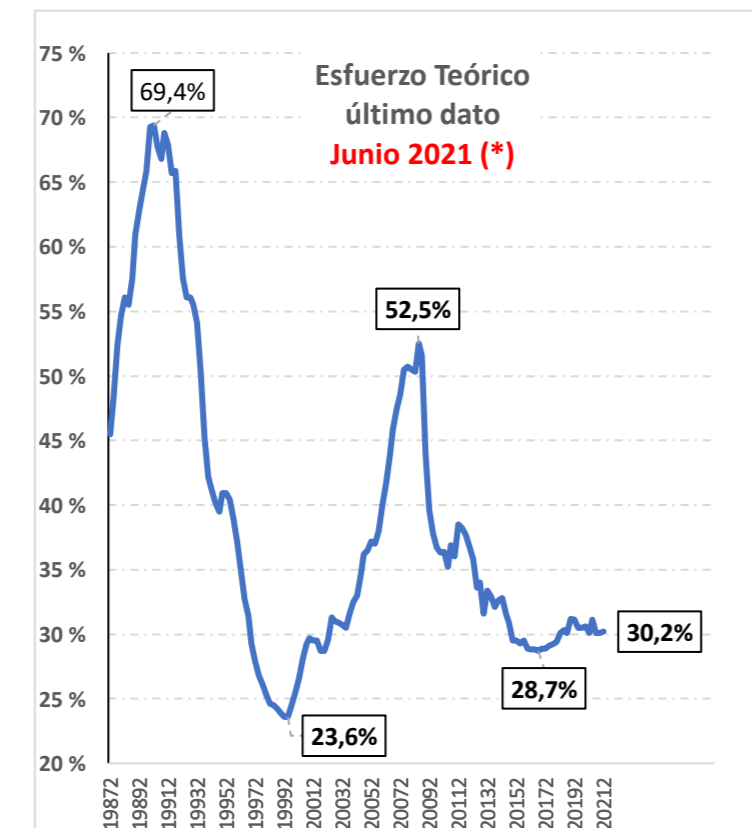
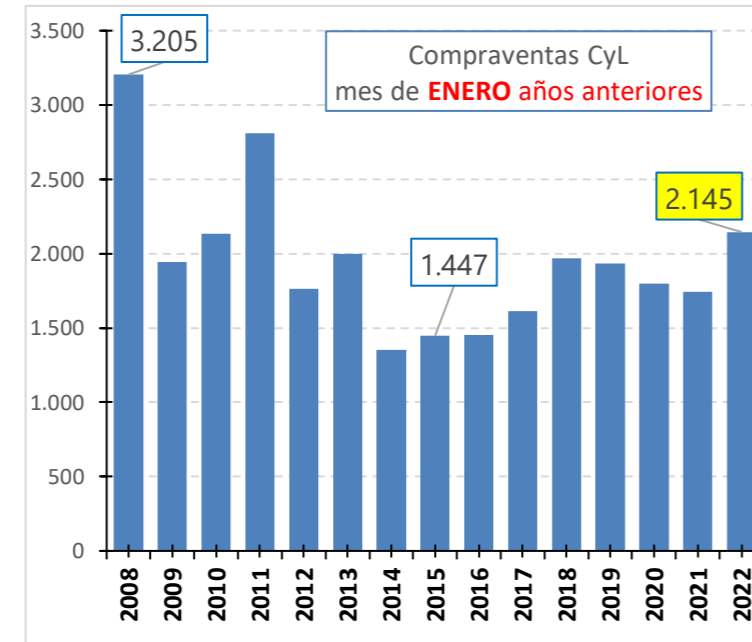
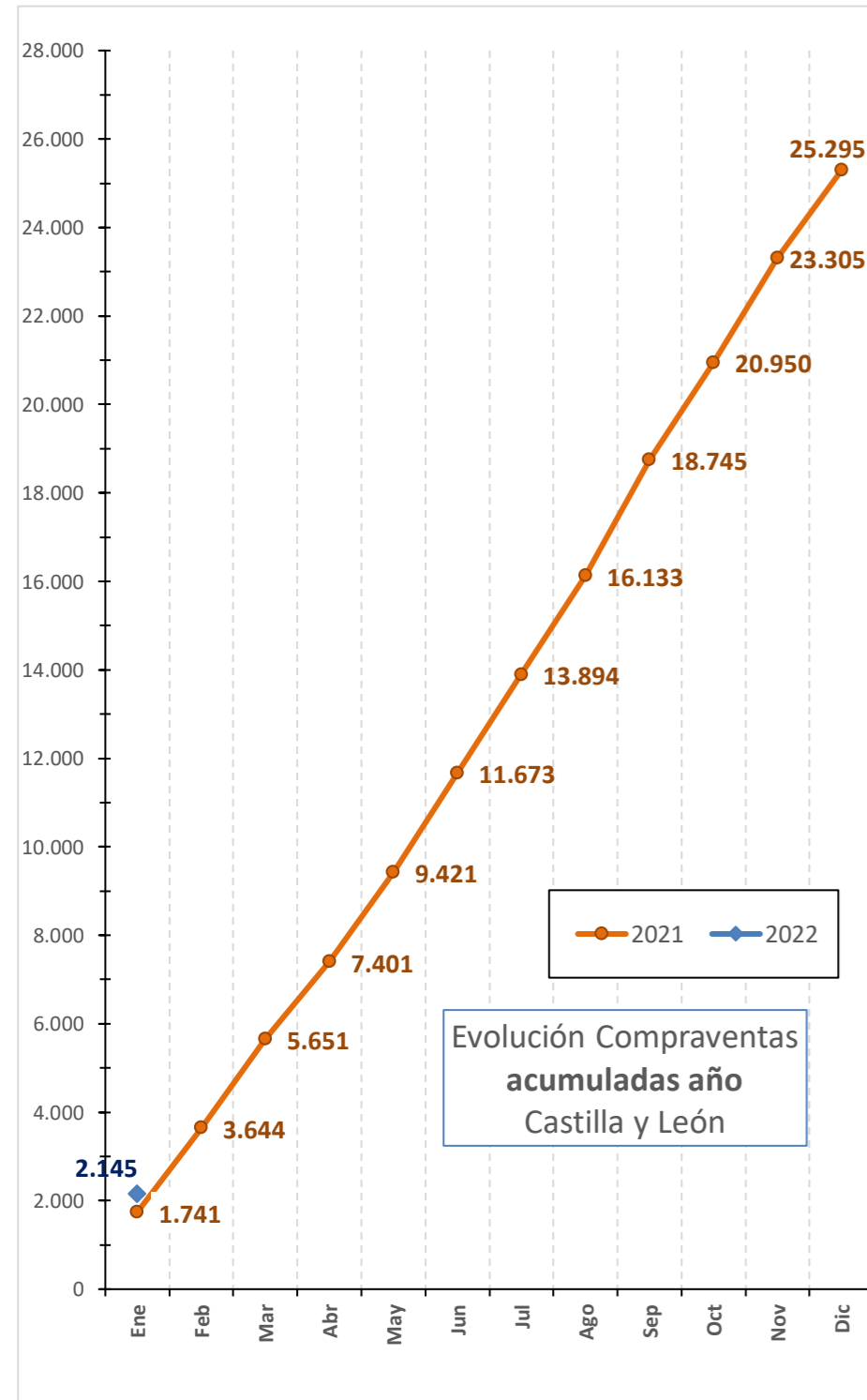
Enero 2022

VIVIENDAS TRANSMITIDAS EN "COMPRAVENTA"		% Var mensual	% Var anual
CASTILLA Y LEÓN	2.145	7,8%	23,2%
ESPAÑA	52.684	9,5%	31,0%

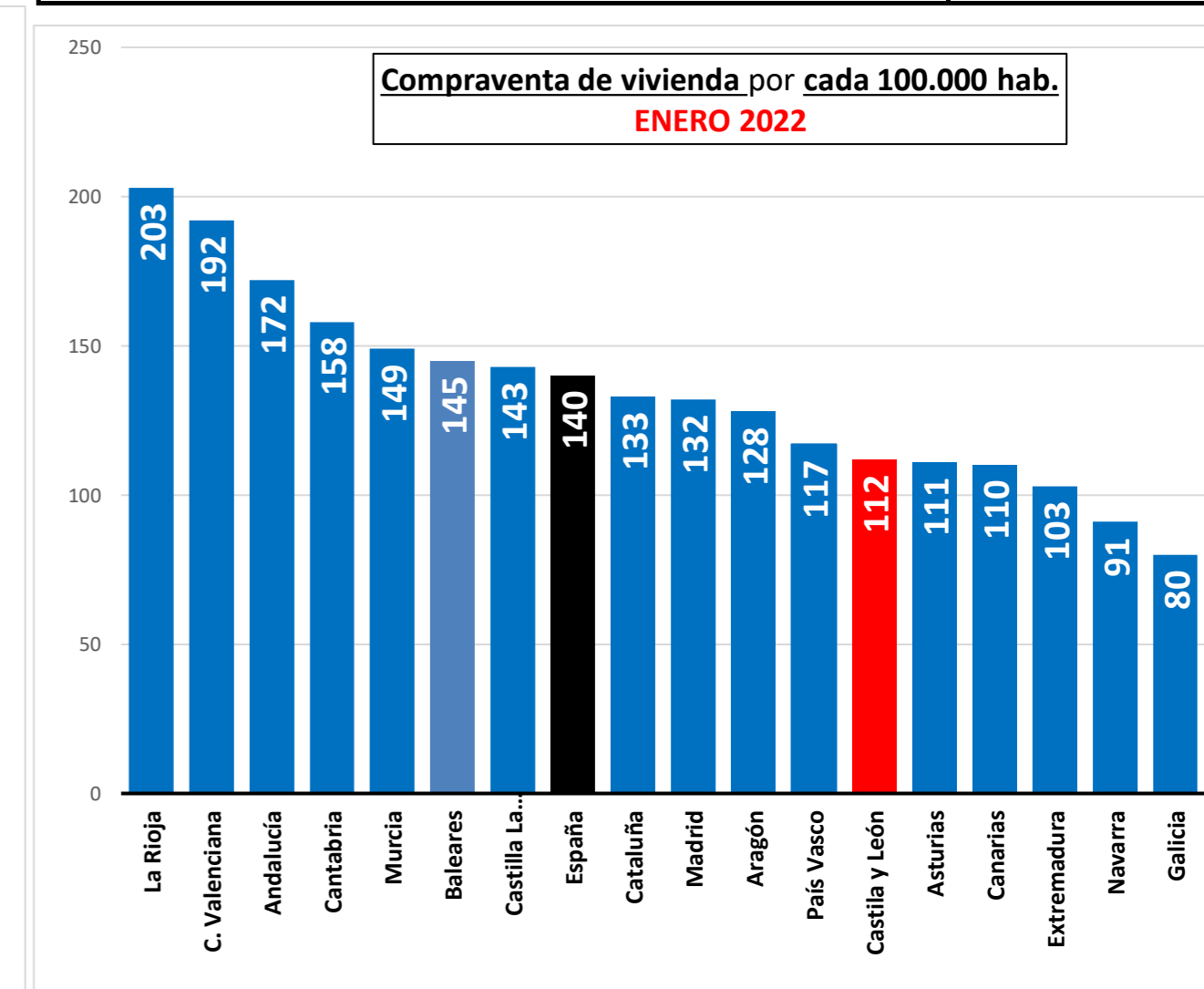
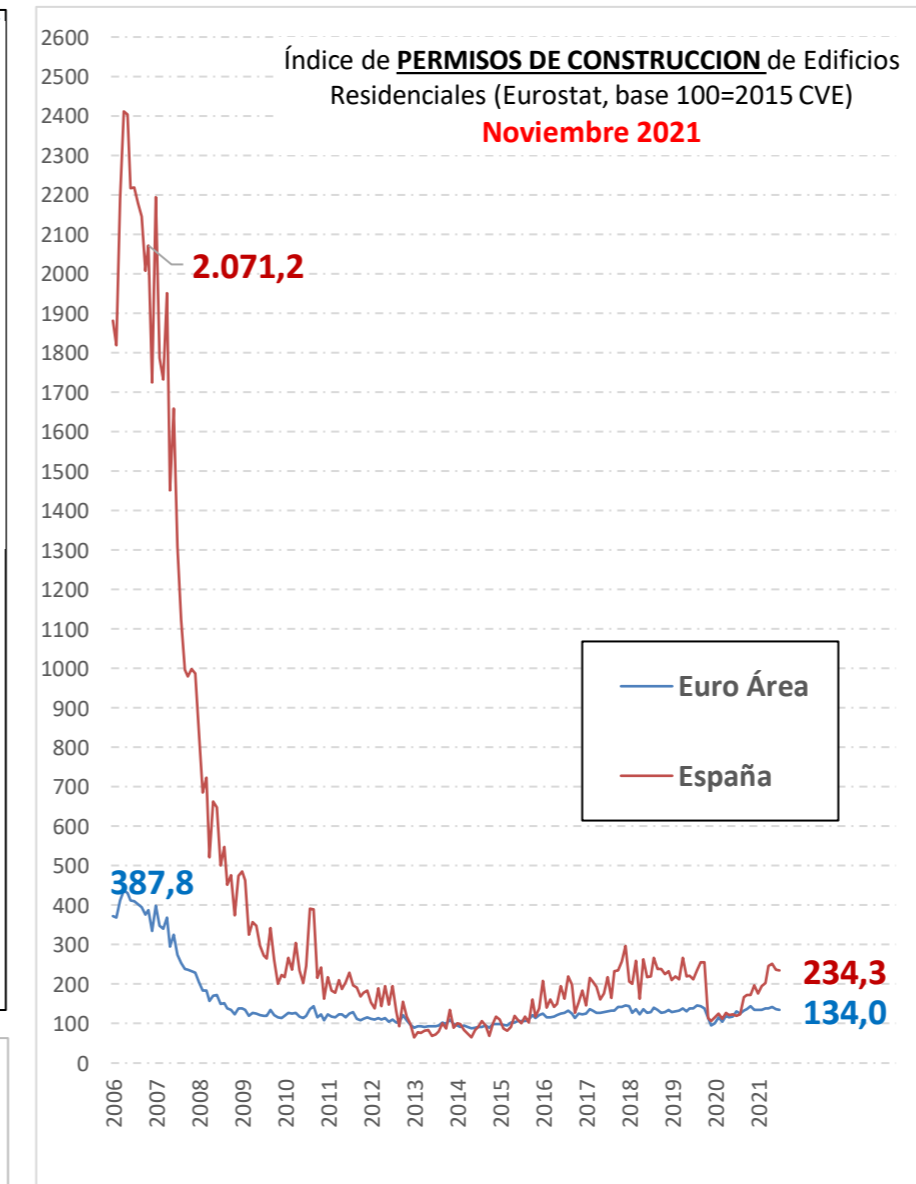
DATOS PROVINCIAS	Número	% Var mensual	% Var interanual
Ávila	120	-6,3%	10,1%
Burgos	366	28,4%	11,2%
León	348	-7,2%	28,9%
Palencia	153	10,3%	-3,8%
Salamanca	291	15,9%	68,2%
Segovia	191	10,4%	1,1%
Soria	100	6,4%	33,3%
Valladolid	457	0,9%	26,6%
Zamora	119	28,0%	56,6%



CCAA	Número	% var. (*) mensual	% var. interanual
La Rioja	504	44,4%	71,4%
Baleares	1.425	0,3%	53,2%
Canarias	2.032	11,0%	40,5%
C. Valenciana	7.727	8,6%	39,3%
Andalucía	11.556	6,8%	37,7%
Castilla La Mancha	2.297	9,3%	34,9%
Murcia	1.751	15,9%	33,0%
Cantabria	741	8,3%	32,3%
Madrid	7.041	15,8%	31,6%
España	52.684	9,5%	31,0%
Asturias	908	19,2%	24,0%
Cataluña	7.994	5,2%	23,8%
Castilla y León	2.145	7,8%	23,2%
Galicia	1.740	-1,1%	22,3%
País Vasco	2.026	26,5%	18,5%
Extremadura	868	7,0%	15,7%
Aragón	1.329	8,0%	9,5%
Navarra	469	20,6%	-19,7%



(*) Importe de las cuotas a pagar por un hogar medio, en el primer año tras la adquisición de una vivienda-tipo financiada con un préstamo estándar por el 80% del valor del piso, en porcentaje de la renta anual disponible del



Datos calculados por el INE a partir de los resultados provisionales de las cifras de población. De estas cifras se considera solamente la población con edades comprendidas entre los 18 y 84 años.

Fuente: INE y Ministerio de Asuntos Económicos y Transferencia Digital



Meta 11.1
Asegurar el acceso a la vivienda.
<https://www.un.org/sustainabledevelopment/es/cities/>

CESCyl Informa. COMPRAVENTA DE VIVIENDAS. INE.

Las compraventas de viviendas inscritas en España aumentan un 31,0% en tasa anual y un 9,5% en tasa mensual. En Castilla y León la variación anual en la compraventa de viviendas fue de 23,2%, y la variación mensual del 7,8%.
Atendiendo a las compraventas de viviendas registradas, las comunidades con mayor número de transmisiones por cada 100.000 habitantes son La Rioja (203), C. Valenciana (192) y Andalucía (172).



#ReconstruccionJusta
@cescyl