COMPRAVENTA DE VIVIENDAS
Enero 2024

VIVIENDAS TRANSMITIDAS EN "COMPRAVENTA"		% Var mensual	% Var anual
CASTILLA Y LEÓN	2.860	55,1%	21,1%
ESPAÑA	54.346	48,1%	-2,1%

DATOS PROVINCIAS			
Ávila	229	36,3%	15,7%
Burgos	438	66,5%	1,6%
León	452	66,8%	32,6%
Palencia	175	52,2%	20,7%
Salamanca	360	30,0%	24,6%
Segovia	247	32,8%	19,3%
Soria	151	79,8%	38,5%
Valladolid	683	79,3%	31,3%
Zamora	125	26,3%	3,3%

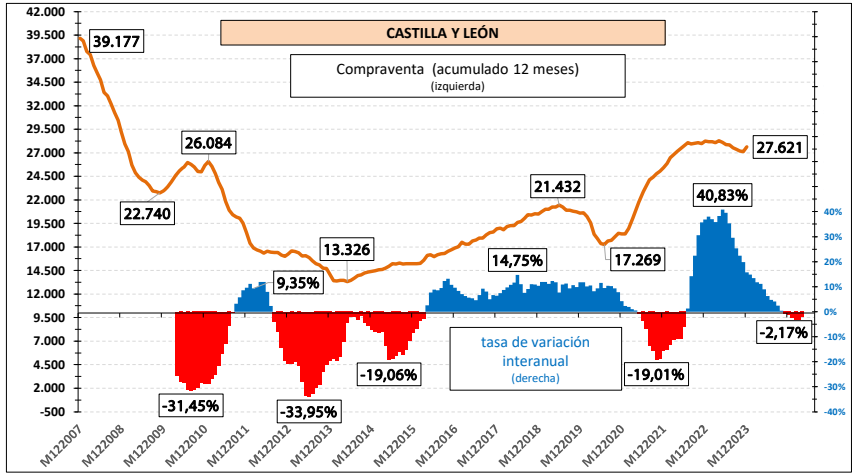

CCAA	Número	% var. (*) mensual	% var. interanual
Castilla La Mancha	2.690	45,8%	25,8%
Castila y León	2.860	55,1%	21,1%
Galicia	2.184	54,7%	20,5%
Cantabria	844	58,3%	18,2%
Asturias	1.154	24,2%	13,2%
Aragón	1.506	38,5%	3,2%
Cataluña	8.986	56,7%	1,5%
Canarias	2.215	51,5%	1,3%
Extremadura	941	54,8%	-1,2%
Murcia	2.066	68,2%	-1,9%
España	54.346	48,1%	-2,1%
Navarra	557	52,2%	-4,0%
C. Valenciana	8.469	50,3%	-5,8%
Andalucía	10.290	36,9%	-10,5%
Baleares	1.203	26,0%	-10,7%
País Vasco	1.835	59,7%	-11,5%
Madrid	6.106	48,8%	-11,6%
La Rioja	349	43,0%	-12,8%

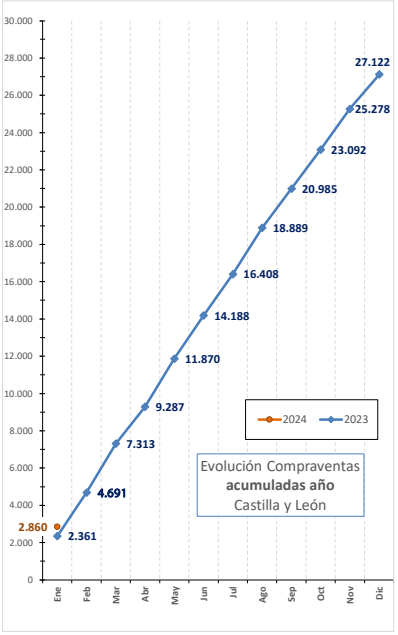

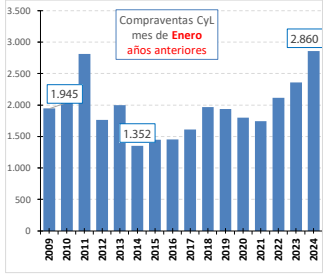

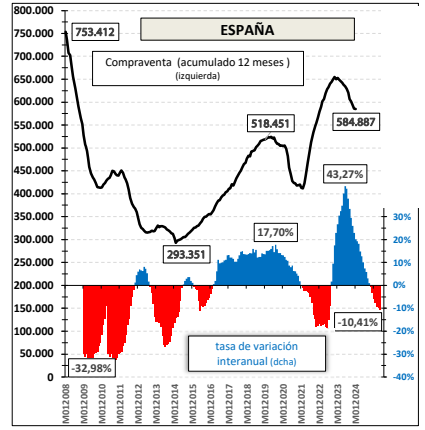

(*) Importe de las cuotas a pagar por un hogar medio, en el primer año tras la adquisición de una vivienda-tipo financiada con un préstamo estándar por el 80% del valor del piso, en porcentaje de la renta anual disponible del

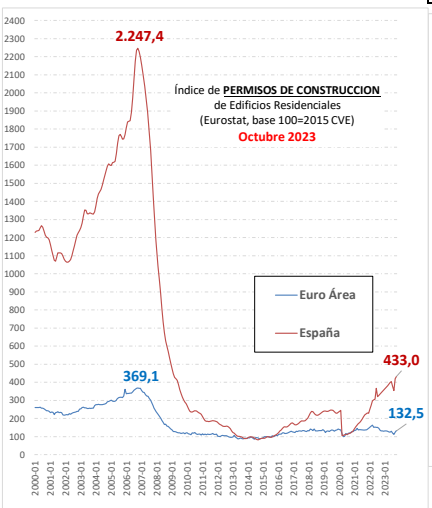

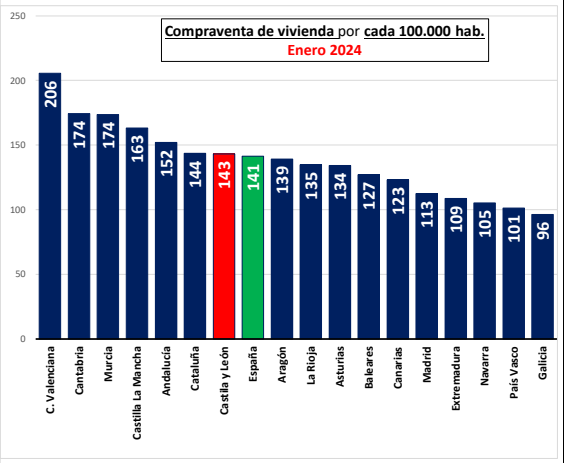

Datos calculados a partir de los resultados de las cifras de población del INE. De estas cifras se considera solamente la población mayor de 20 años.

Fuente: INE y Ministerio de Economía, Comercio y Empresa

21/03/2024

11.1 Asegurar el acceso de todas las personas a viviendas y servicios básicos adecuados, seguros y asequibles y mejorar los barrios marginales