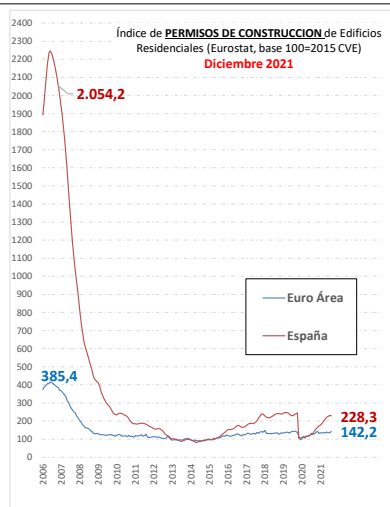
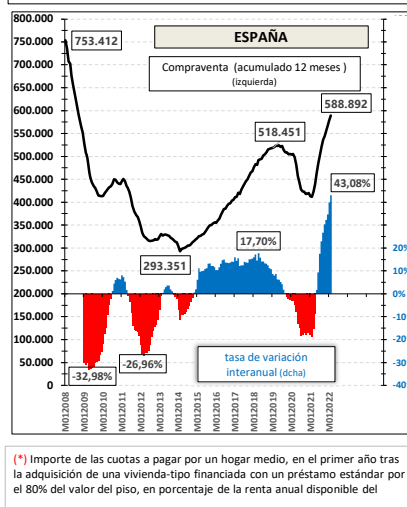
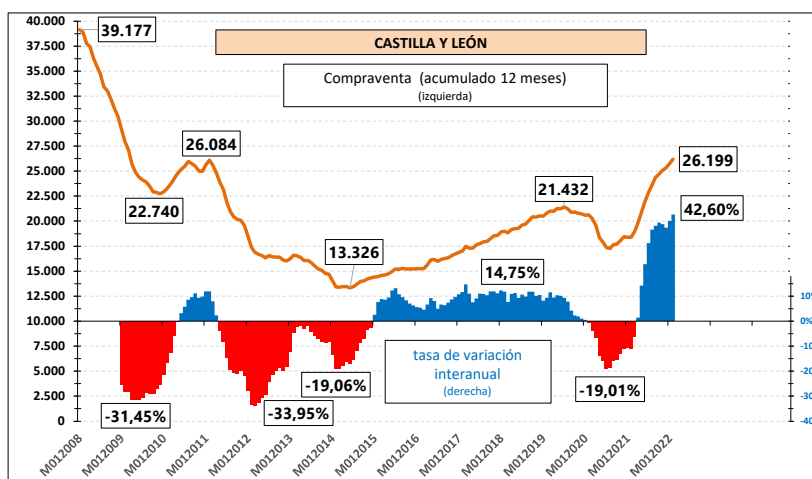
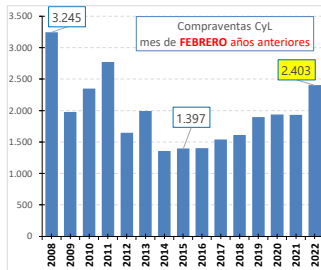
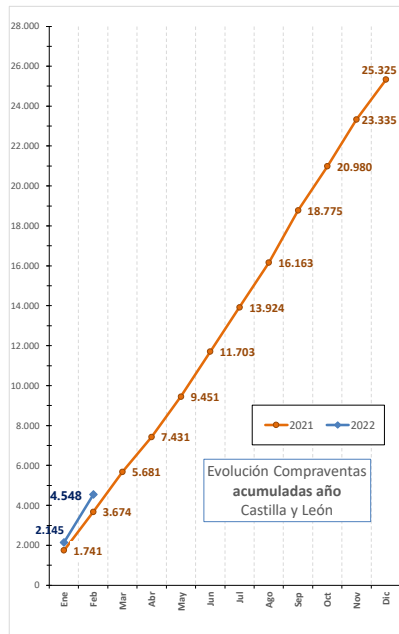




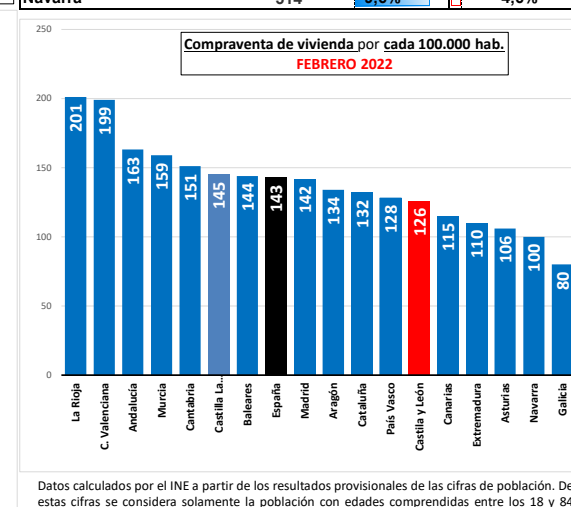
# COMPRAVENTA DE VIVIENDAS Febrero 2022

VIVIENDAS TRANSMITIDAS EN "COMPRAVENTA"		% Var mensual	% Var anual
<b>CASTILLA Y LEÓN</b>	<b>2.403</b>	12,0%	24,3%
<b>ESPAÑA</b>	<b>53.623</b>	1,8%	24,0%

DATOS PROVINCIAS	Provincia	Número	% Var mensual	% Var anual
	Ávila	147	22,5%	14,0%
	Burgos	508	38,8%	59,2%
	León	356	2,3%	22,3%
	Palencia	133	-13,1%	-4,3%
	Salamanca	278	-4,5%	16,8%
	Segovia	206	7,9%	-5,1%
	Soria	93	-7,0%	42,2%
	Valladolid	563	23,2%	18,4%
	Zamora	119	0,0%	32,2%



CCAA	Número	% var. (*) mensual	% var. interanual
Canarias	2.125	4,6%	52,2%
La Rioja	499	-1,0%	46,3%
Baleares	1.416	-0,6%	42,2%
C. Valenciana	7.986	3,4%	35,6%
Castilla La Mancha	2.328	1,3%	31,0%
Extremadura	928	6,9%	29,8%
Andalucía	10.978	-5,0%	26,4%
Aragón	1.389	4,5%	26,0%
<b>Castilla y León</b>	<b>2.403</b>	<b>12,0%</b>	<b>24,3%</b>
<b>España</b>	<b>53.623</b>	<b>1,8%</b>	<b>24,0%</b>
Cataluña	7.934	-0,8%	22,4%
Cantabria	710	-4,2%	17,2%
Madrid	7.610	8,1%	14,3%
Murcia	1.872	6,9%	14,1%
País Vasco	2.212	9,2%	13,3%
Galicia	1.748	0,5%	8,8%
Asturias	877	-3,4%	8,0%
Navarra	514	9,6%	-4,6%



Datos calculados por el INE a partir de los resultados provisionales de las cifras de población. De estas cifras se considera solamente la población con edades comprendidas entre los 18 y 84 años.