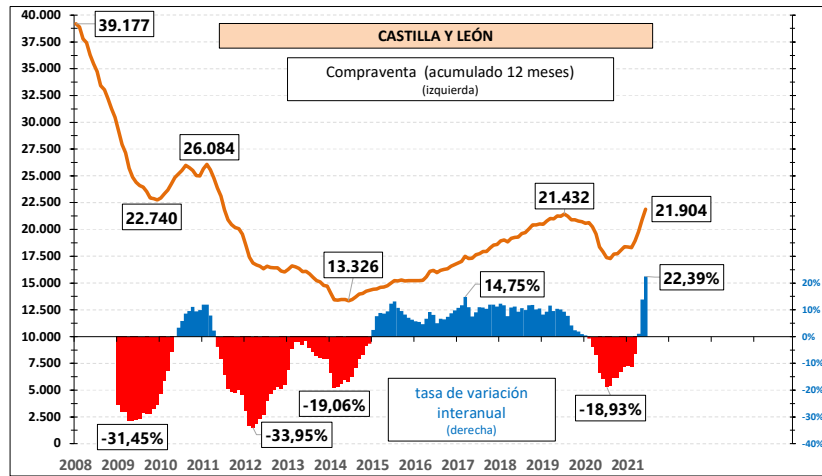




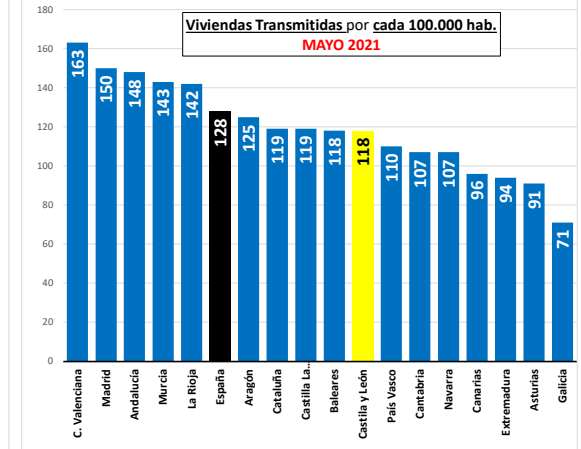
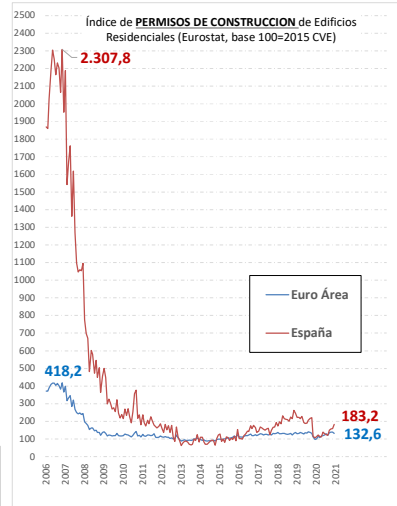
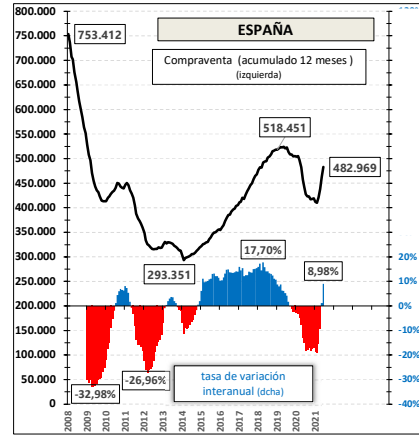
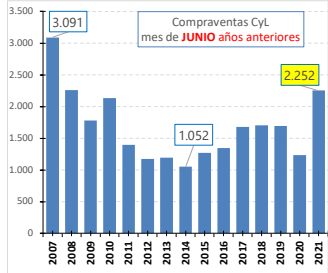
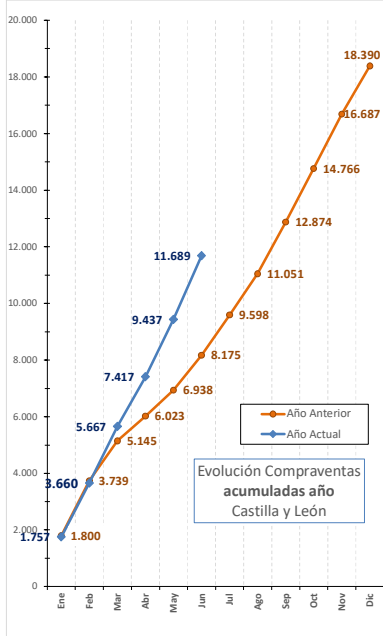
COMPRAVENTA DE VIVIENDAS Junio 2021

VIVIENDAS TRANSMITIDAS EN "COMPRAVENTA"	% Var mensual	% Var anual
CASTILLA Y LEÓN	11,5%	82,1%
ESPAÑA	2,5%	73,5%

DATOS PROVINCIAS	Número	% Var mensual	% Var interanual
Ávila	151	-15,2%	75,6%
Burgos	357	5,3%	60,8%
León	325	-4,7%	49,1%
Palencia	142	-7,8%	65,1%
Salamanca	291	29,9%	75,3%
Segovia	191	-15,3%	161,6%
Soria	68	-20,9%	51,1%
Valladolid	578	33,8%	96,6%
Zamora	149	47,5%	217,0%



CCAA	Número	% var. (*) mensual	% var. interanual
Madrid	7.998	23,5%	99,3%
Aragón	1.312	-14,5%	89,0%
Andalucía	9.945	2,7%	88,4%
C. Valenciana	6.537	-2,1%	86,1%
Castilla y León	2.252	11,5%	82,1%
Baleares	1.156	7,2%	74,9%
España	48.201	2,5%	73,5%
Castilla La Mancha	1.918	5,6%	69,7%
Canarias	1.775	-3,0%	67,3%
La Rioja	353	-0,8%	64,2%
Galicia	1.543	4,1%	60,9%
Cataluña	7.151	-6,1%	57,3%
Navarra	549	-7,1%	54,6%
Extremadura	797	3,4%	53,9%
Murcia	1.677	-6,3%	49,3%
Asturias	755	-6,2%	38,0%
País Vasco	1.910	4,9%	29,3%
Cantabria	502	-15,3%	24,3%



(*) Importe de las cuotas a pagar por un hogar medio, en el primer año tras la adquisición de una vivienda-tipo financiada con un préstamo estándar por el 80% del valor del piso, en porcentaje de la renta anual disponible del

Datos calculados por el INE a partir de los resultados provisionales de las cifras de población. De estas cifras se considera solamente la población con edades comprendidas entre los 18 y 84 años.



Meta 11.1
Asegurar el acceso a la vivienda.
<https://www.un.org/sustainabledevelopment/es/cities/>

CESCyl Informa. COMPRAVENTA DE VIVIENDAS. INE. En España las compraventas de viviendas inscritas aumentan un 73,5% en tasa anual y un 2,5% en tasa mensual. En Castilla y León la variación anual en la compraventa de viviendas fue de 82,1%, y la variación mensual del 11,5%. Atendiendo a las compraventas de viviendas registradas, las comunidades con mayor número de transmisiones por cada 100.000 habitantes son Comunitat Valenciana (163), Comunidad de Madrid (150) y Andalucía (148).



#ReconstruccionJusta
@cescyl