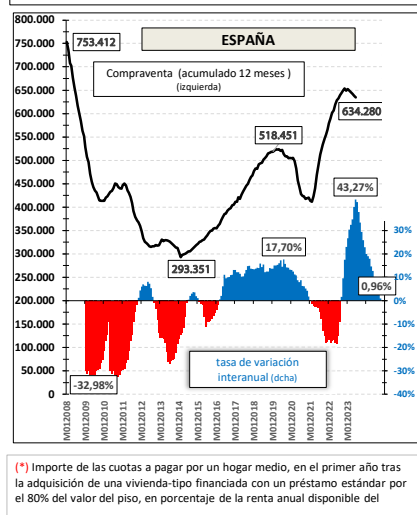
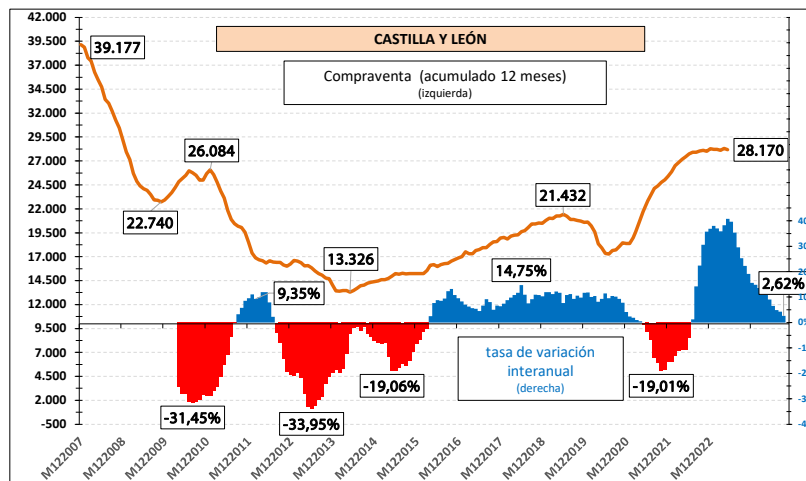
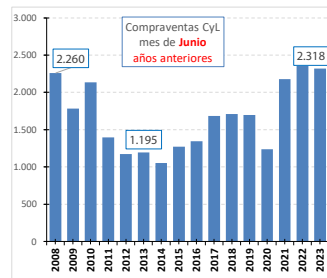
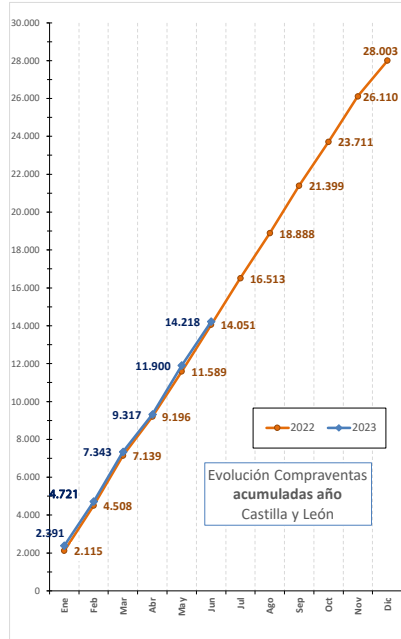


COMPRAVENTA DE VIVIENDAS

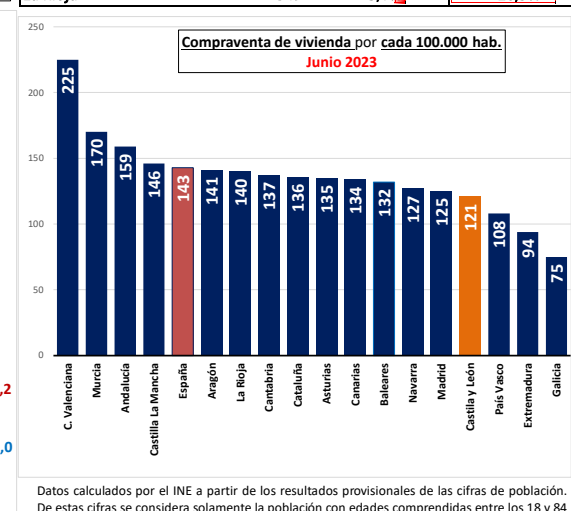
Junio 2023

VIVIENDAS TRANSMITIDAS EN "COMPRAVENTA"		% Var mensual	% Var anual
CASTILLA Y LEÓN	2.318	-10,3%	-5,8%
ESPAÑA	53.999	-3,8%	-6,4%

DATOS PROVINCIAS				
Ávila	193	-3,5%	5,5%	
Burgos	299	-39,5%	33,4%	
León	436	14,7%	7,9%	
Palencia	148	6,5%	-2,6%	
Salamanca	289	-10,0%	-8,5%	
Segovia	203	-11,0%	-3,3%	
Soria	104	-1,0%	20,0%	
Valladolid	489	-13,0%	-5,6%	
Zamora	157	1,9%	7,0%	



CCAA	Número	% var. (*) mensual	% var. interanual
Navarra	658	6,8%	5,1%
Asturias	1.112	1,0%	1,9%
C. Valenciana	9.157	-3,1%	1,1%
Castilla La Mancha	2.361	-0,1%	-0,5%
Murcia	2.027	9,3%	-0,9%
Canarias	2.509	12,1%	-4,5%
Cataluña	8.187	-9,0%	-5,8%
Castilla y León	2.318	-10,3%	-5,8%
España	53.999	-3,8%	-6,4%
Madrid	6.782	4,7%	-8,2%
Andalucía	10.753	-8,4%	-9,3%
Galicia	1.635	-0,5%	-11,6%
País Vasco	1.868	-0,4%	-12,3%
Baleares	1.310	-6,5%	-12,6%
Aragón	1.465	-1,1%	-12,8%
Extremadura	795	-15,8%	-15,8%
Cantabria	642	-25,5%	-18,8%
La Rioja	349	-3,1%	-20,5%



Datos calculados por el INE a partir de los resultados provisionales de las cifras de población. De estas cifras se considera solamente la población con edades comprendidas entre los 18 y 84 años.