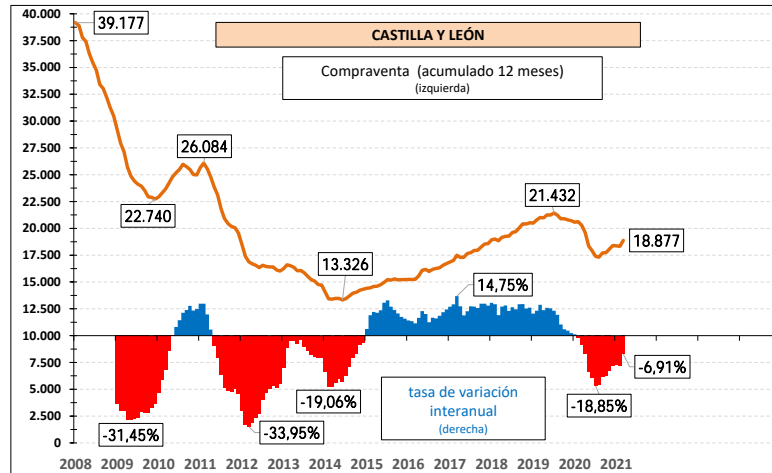
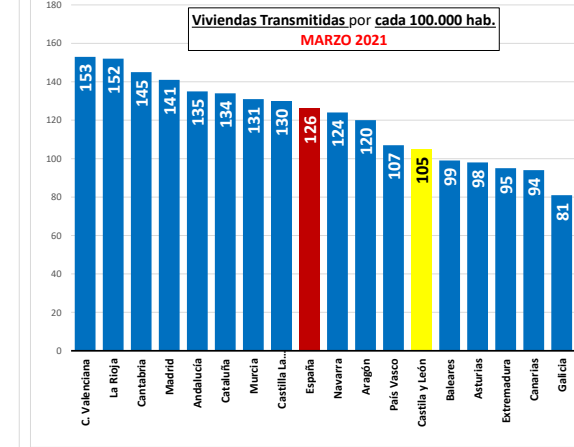
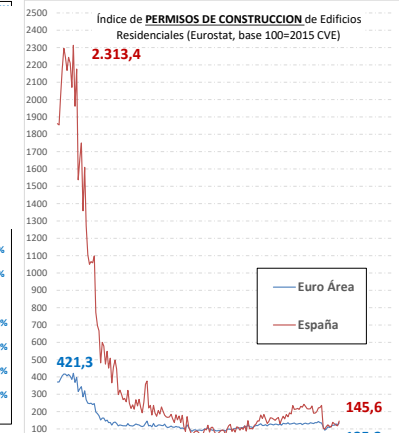
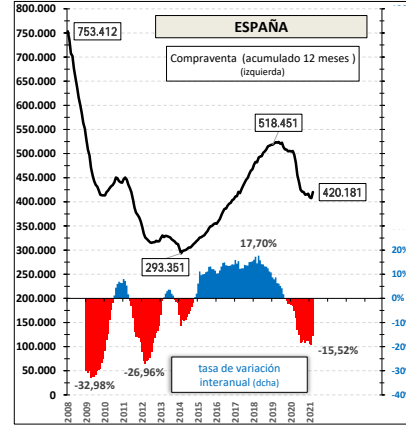
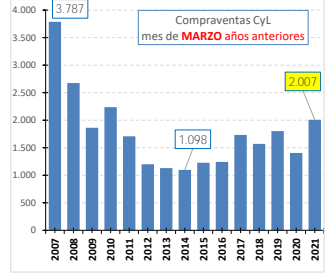
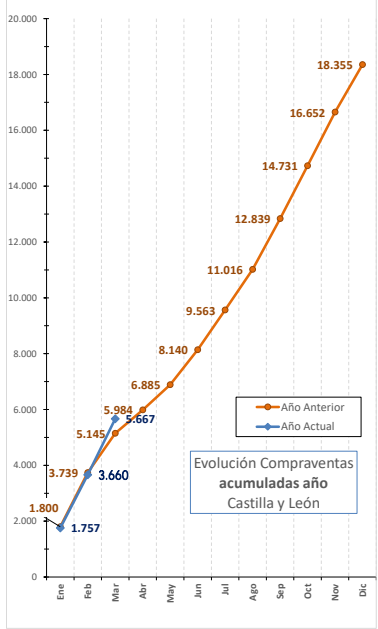


VIVIENDAS TRANSMITIDAS EN "COMPRAVENTA"	% Var mensual	% Var anual
CASTILLA Y LEÓN	5,5%	42,7%
ESPAÑA	9,6%	32,4%

DATOS PROVINCIAS	Número	% Var mensual	% Var Interanual
Ávila	112	-14,3%	-2,6%
Burgos	321	12,2%	68,9%
León	346	27,2%	55,9%
Palencia	159	14,4%	96,3%
Salamanca	236	-0,5%	19,2%
Segovia	166	-24,1%	76,6%
Soria	76	-34,1%	11,8%
Valladolid	486	16,3%	37,3%
Zamora	105	16,7%	25,0%



CCAA	Número	% var. (*) mensual	% var. Interanual
Madrid	7.496	13,0%	59,2%
Cantabria	678	11,5%	56,9%
La Rioja	378	10,9%	55,6%
Asturias	814	-0,1%	52,4%
Galicia	1.769	17,3%	46,0%
Aragón	1.260	21,0%	44,8%
Extremadura	802	9,3%	44,5%
Castilla y León	2.007	5,5%	42,7%
Navarra	633	21,5%	41,9%
Castilla La Mancha	2.075	12,7%	34,5%
Cataluña	8.105	25,5%	34,3%
España	47.332	9,6%	32,4%
Andalucía	9.043	1,5%	30,7%
País Vasco	1.856	-4,8%	20,4%
C. Valenciana	6.124	4,3%	17,7%
Murcia	1.534	1,5%	14,0%
Canarias	1.729	24,0%	2,7%
Baleares	962	-6,0%	-3,0%



(*) Importe de las cuotas a pagar por un hogar medio, en el primer año tras la adquisición de una vivienda-tipo financiada con un préstamo estándar por el 80% del valor del piso, en porcentaje de la renta anual disponible del

Datos calculados por el INE a partir de los resultados provisionales de las cifras de población. De estas cifras se considera solamente la población con edades comprendidas entre los 18 y 84 años.