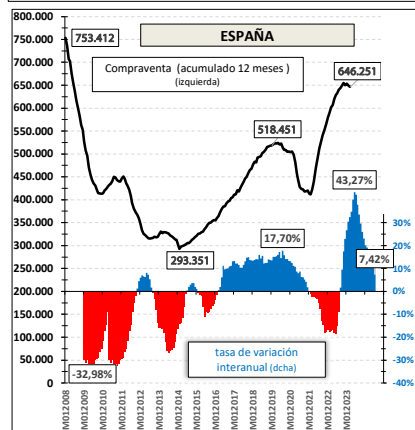
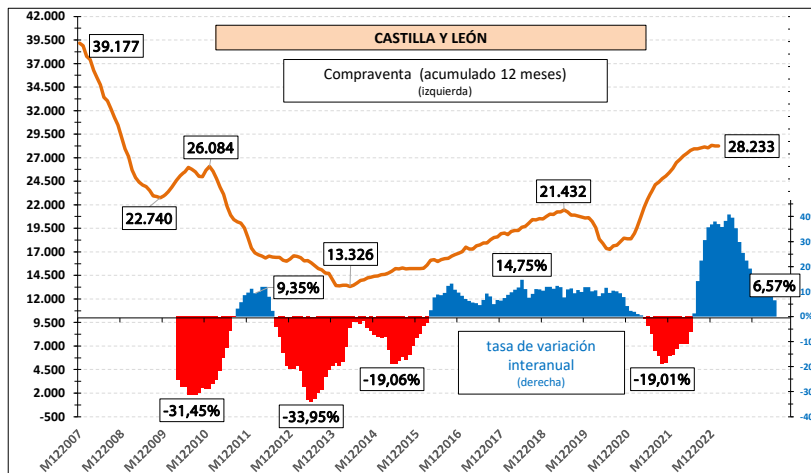
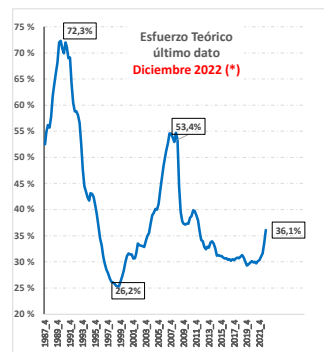
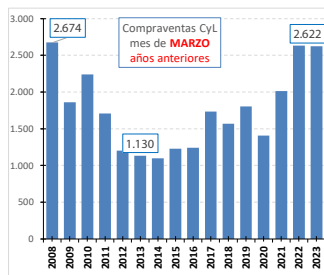
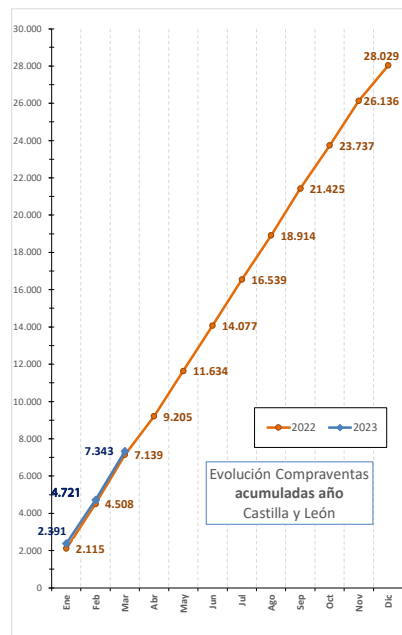


# COMPRAVENTA DE VIVIENDAS

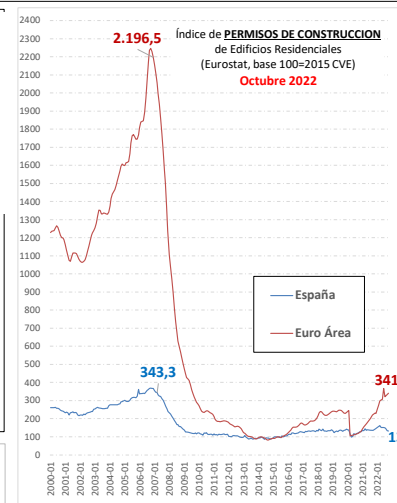
## Marzo 2023

VIVIENDAS TRANSMITIDAS EN "COMPRAVENTA"	% Var mensual	% Var anual
<b>CASTILLA Y LEÓN</b>	<b>2.622</b>	<b>12,5%</b>
<b>ESPAÑA</b>	<b>55.778</b>	<b>11,1%</b>

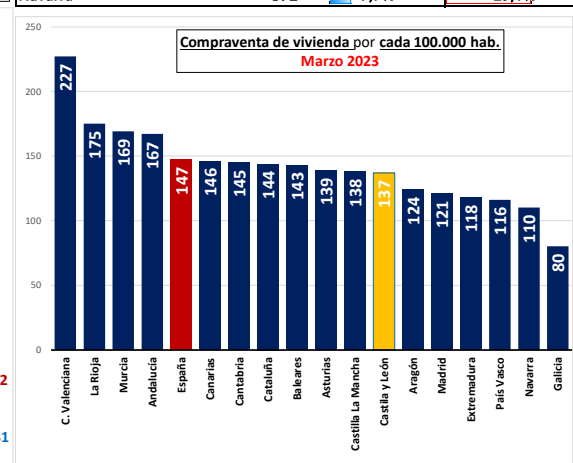
DATOS PROVINCIAS	Número	% Var mensual	% Var interanual
Ávila	246	39,8%	60,8%
Burgos	399	8,4%	18,1%
León	368	4,0%	5,4%
Palencia	164	30,2%	7,9%
Salamanca	345	10,5%	7,1%
Segovia	288	10,8%	35,2%
Soria	76	-40,6%	-3,7%
Valladolid	585	27,5%	5,9%
Zamora	151	2,7%	18,0%



(\*) Importe de las cuotas a pagar por un hogar medio, en el primer año tras la adquisición de una vivienda-tipo financiada con un préstamo estándar por el 80% del valor del piso, en porcentaje de la renta anual disponible del



CCAA	Número	% var. (*) mensual	% var. interanual
Canarias	2.734	41,1%	15,9%
Extremadura	989	36,4%	8,2%
Asturias	1.145	12,4%	7,2%
C. Valenciana	9.230	12,0%	6,9%
La Rioja	437	14,7%	1,2%
<b>Castilla y León</b>	<b>2.622</b>	<b>12,5%</b>	<b>-0,3%</b>
Murcia	2.011	2,5%	-4,2%
<b>España</b>	<b>55.778</b>	<b>11,1%</b>	<b>-5,7%</b>
Andalucía	11.310	15,5%	-6,3%
Cataluña	8.723	11,0%	-7,0%
Galicia	1.750	15,5%	-8,2%
Castilla La Mancha	2.225	5,1%	-11,1%
País Vasco	2.017	-6,6%	-12,3%
Aragón	1.285	1,0%	-15,0%
Madrid	6.567	2,8%	-15,3%
Cantabria	678	11,3%	-17,9%
Baleares	1.418	11,7%	-26,8%
Navarra	572	7,7%	-29,1%



Datos calculados por el INE a partir de los resultados provisionales de las cifras de población. De estas cifras se considera solamente la población con edades comprendidas entre los 18 y 84 años.