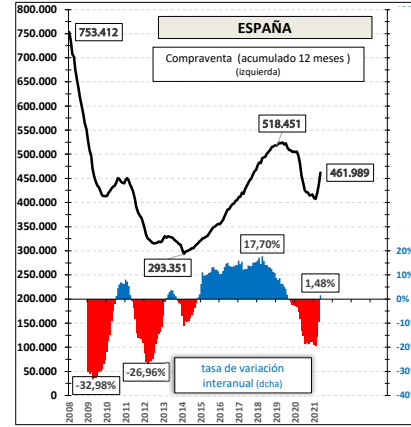
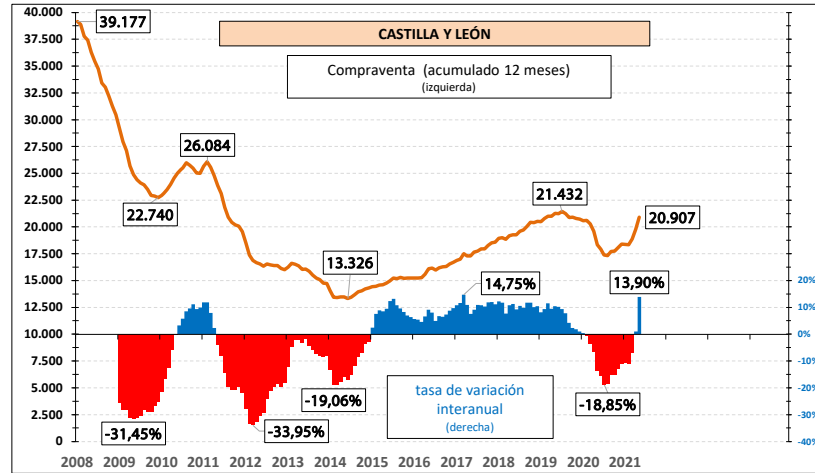
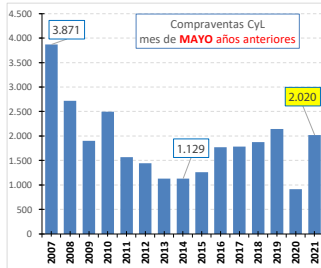
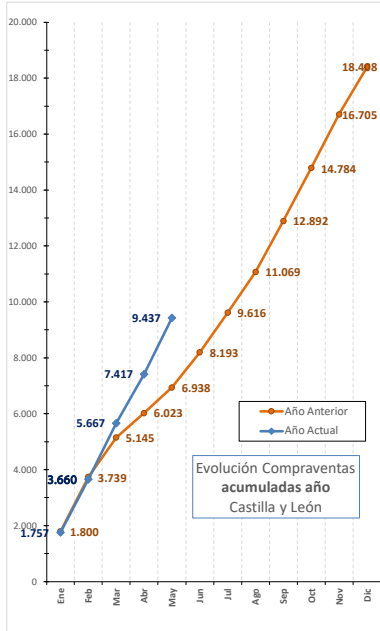
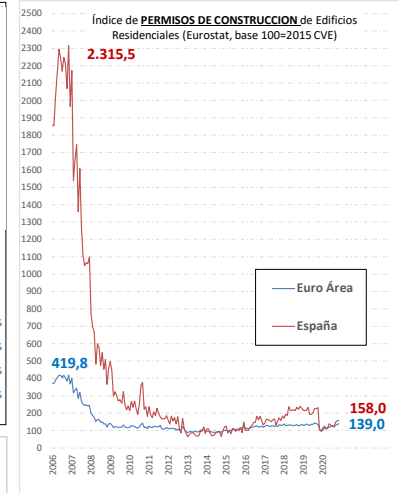


VIVIENDAS TRANSMITIDAS EN "COMPRAVENTA"		% Var mensual	% Var anual
CASTILLA Y LEÓN	2.020	15,4%	120,8%
ESPAÑA	47.033	11,4%	107,6%

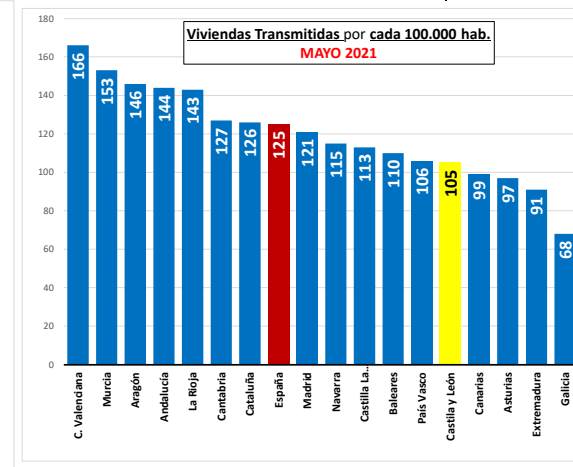
DATOS PROVINCIAS		% Var mensual	% Var anual
Ávila	178	72,8%	212,3%
Burgos	339	14,1%	110,6%
León	341	16,8%	109,2%
Palencia	154	10,8%	156,7%
Salamanca	224	3,7%	135,8%
Segovia	165	15,4%	175,0%
Soria	86	38,7%	207,1%
Valladolid	432	6,1%	66,2%
Zamora	101	11,0%	225,8%



(*) Importe de las cuotas a pagar por un hogar medio, en el primer año tras la adquisición de una vivienda-tipo financiada con un préstamo estándar por el 80% del valor del piso, en porcentaje de la renta anual disponible del



CCAA	Número	% var. (*) mensual	% var. interanual
Murcia	1.790	22,1%	206,5%
Canarias	1.830	24,2%	176,9%
La Rioja	356	1,1%	147,2%
Extremadura	771	-5,5%	146,3%
Aragón	1.535	43,7%	138,7%
Castilla La Mancha	1.816	-0,7%	138,6%
Asturias	805	9,5%	136,1%
C. Valenciana	6.675	21,2%	135,8%
Andalucía	9.684	11,0%	122,7%
Castilla y León	2.020	15,4%	120,8%
Cantabria	593	0,9%	113,3%
España	47.033	11,4%	107,6%
Navarra	591	26,0%	104,5%
Cataluña	7.614	11,1%	88,5%
Galicia	1.482	-0,5%	74,4%
Madrid	6.474	0,7%	68,5%
País Vasco	1.820	11,4%	68,4%
Baleares	1.078	17,3%	61,6%



Datos calculados por el INE a partir de los resultados provisionales de las cifras de población. De estas cifras se considera solamente la población con edades comprendidas entre los 18 y 84 años.



Meta 11.1
Asegurar el acceso a la vivienda.
<https://www.un.org/sustainabledevelopment/es/cities/>

CESCyl Informa. COMPRAVENTA DE VIVIENDAS. INE. En España las compraventas de viviendas inscritas aumentan un 107,6% en tasa anual y un 11,4% en tasa mensual. En Castilla y León la variación anual en la compraventa de viviendas fue de 120,8%, y la variación mensual del 15,4%. Las comunidades que presentan los mayores incrementos anuales en el número de compraventas de viviendas en noviembre Región de Murcia (206,5%), Canarias (176,9%) y La Rioja (147,2%) Islas Baleares (61,6%), País Vasco (68,4%) y Comunidad de Madrid (68,5%) registran los menores aumentos.



#ReconstruccionJusta
 @cescyl