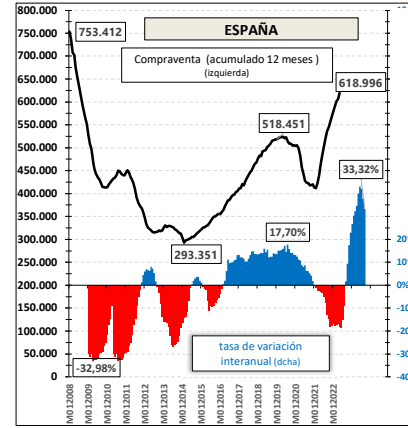
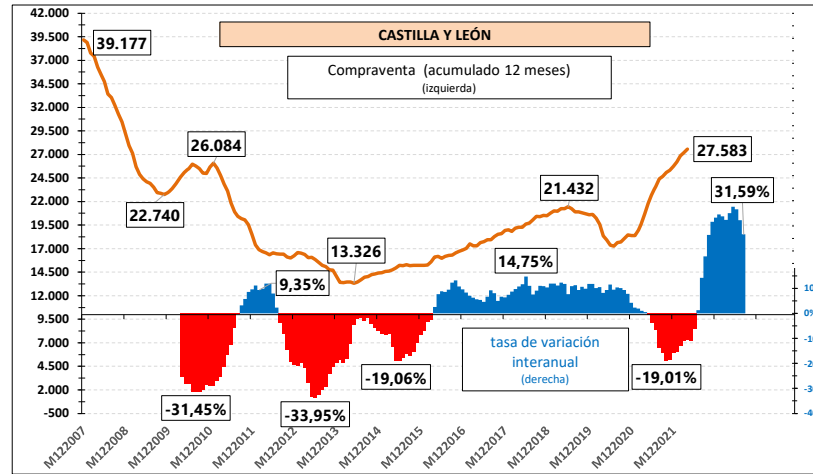
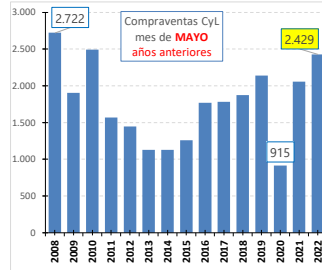
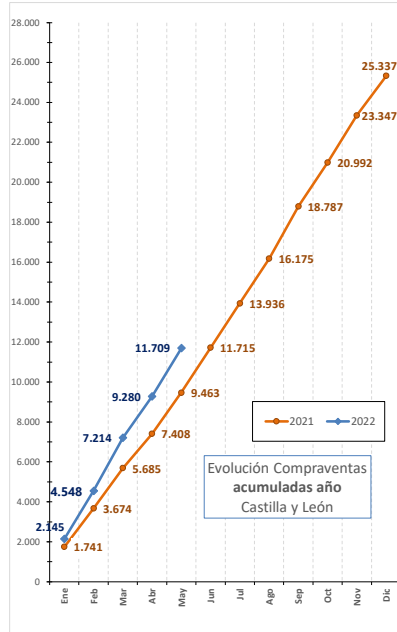


# COMPRAVENTA DE VIVIENDAS

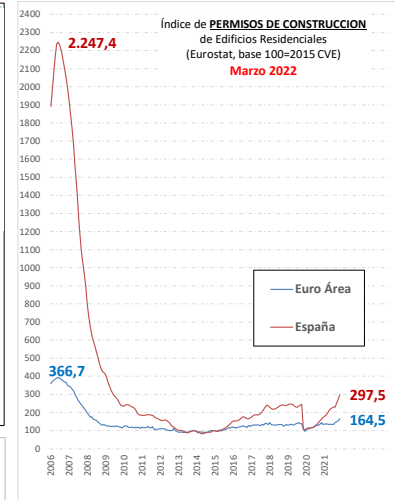
## Mayo 2022

VIVIENDAS TRANSMITIDAS EN "COMPRAVENTA"		% Var mensual	% Var anual
<b>CASTILLA Y LEÓN</b>	<b>2.429</b>	<b>17,6%</b>	<b>18,2%</b>
<b>ESPAÑA</b>	<b>60.059</b>	<b>26,8%</b>	<b>27,7%</b>

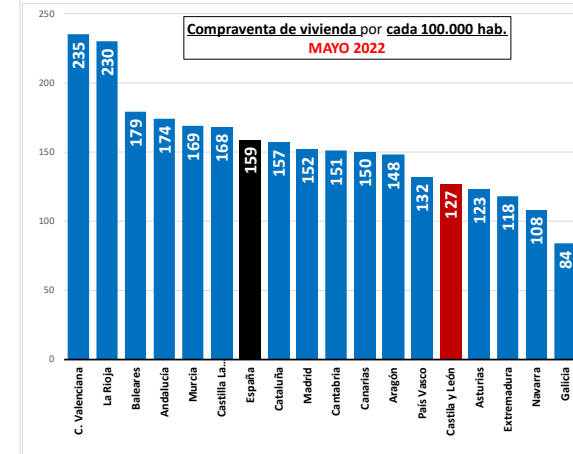
DATOS PROVINCIAS		% Var mensual	% Var anual
Ávila	164	21,5%	-7,9%
Burgos	402	10,4%	8,6%
León	382	16,8%	12,0%
Palencia	138	13,1%	-10,4%
Salamanca	353	6,6%	44,1%
Segovia	246	69,7%	49,1%
Soria	93	-7,9%	8,1%
Valladolid	516	12,7%	24,3%
Zamora	135	62,7%	33,7%



(\*) Importe de las cuotas a pagar por un hogar medio, en el primer año tras la adquisición de una vivienda-tipo financiada con un préstamo estándar por el 80% del valor del piso, en porcentaje de la renta anual disponible del



CCAA	Número	% var. (*) mensual	% var. interanual
Baleares	1.763	41,7%	68,1%
La Rioja	571	80,1%	60,4%
Canarias	2.780	41,9%	55,6%
Castilla La Mancha	2.704	30,5%	52,4%
C. Valenciana	9.496	48,8%	41,9%
<b>España</b>	<b>60.059</b>	<b>26,8%</b>	<b>27,7%</b>
Asturias	1.014	17,8%	26,0%
Cantabria	712	20,9%	24,9%
Madrid	8.137	29,8%	24,6%
Galicia	1.830	9,8%	23,9%
Andalucía	11.715	17,3%	23,4%
Cataluña	9.459	18,0%	22,8%
Extremadura	995	29,9%	22,5%
<b>Castilla y León</b>	<b>2.429</b>	<b>17,6%</b>	<b>18,2%</b>
País Vasco	2.284	27,7%	16,4%
Murcia	1.986	32,2%	12,6%
Navarra	554	2,2%	-0,5%
Aragón	1.536	21,9%	-1,0%



Datos calculados por el INE a partir de los resultados provisionales de las cifras de población. De estas cifras se considera solamente la población con edades comprendidas entre los 18 y 84 años.



11.1 Asegurar el acceso de todas las personas a viviendas y servicios básicos adecuados, seguros y asequibles y mejorar los barrios marginales  
Asegurar el acceso a la vivienda.

<https://www.un.org/sustainabledevelopment/es/cities/>



#ReconstrucionJusta  
@cescyl