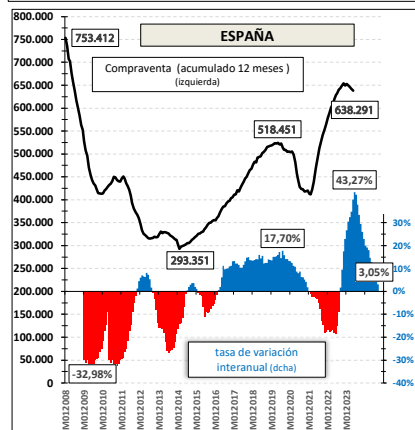
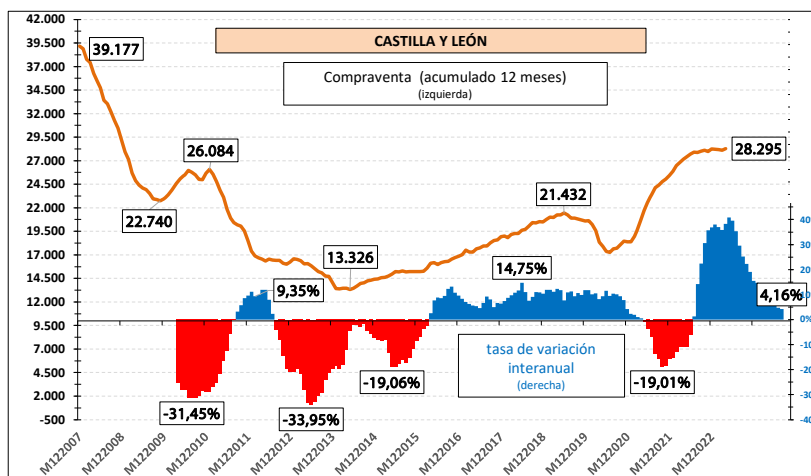
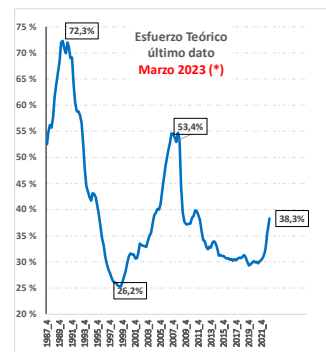
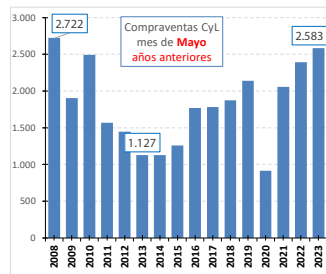
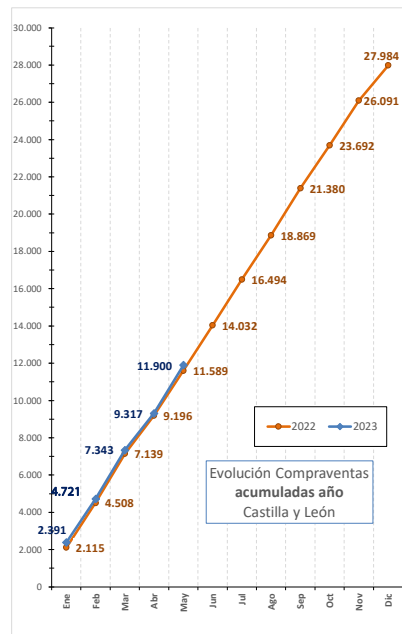


COMPRAVENTA DE VIVIENDAS

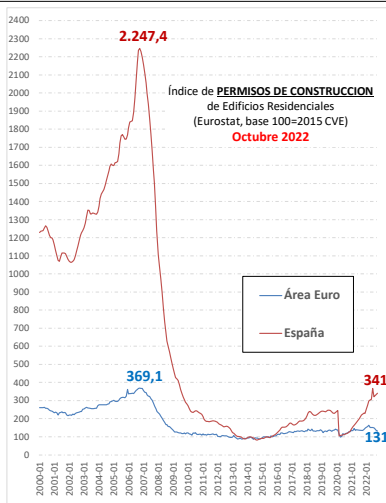
Mayo 2023

VIVIENDAS TRANSMITIDAS EN "COMPRAVENTA"	% Var mensual	% Var anual
CASTILLA Y LEÓN	2.583	30,9%
ESPAÑA	56.137	29,6%

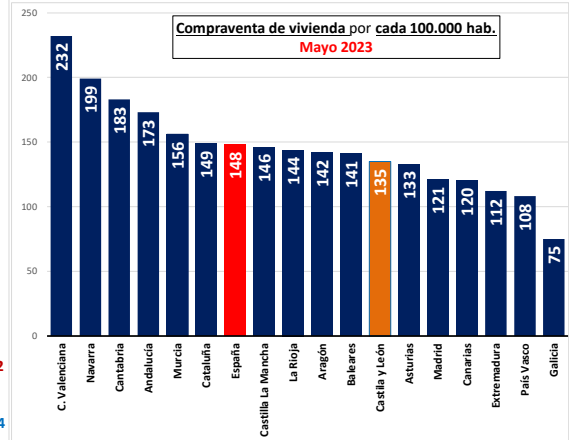
DATOS PROVINCIAS	Número	% Var mensual	% Var anual
Ávila	200	48,1%	22,0%
Burgos	494	38,8%	19,9%
León	380	40,2%	-0,5%
Palencia	139	14,9%	0,7%
Salamanca	321	27,9%	-1,5%
Segovia	228	23,9%	0,4%
Soria	105	36,4%	12,9%
Valladolid	562	19,6%	8,9%
Zamora	154	41,3%	14,1%



(*) Importe de las cuotas a pagar por un hogar medio, en el primer año tras la adquisición de una vivienda-tipo financiada con un préstamo estándar por el 80% del valor del piso, en porcentaje de la renta anual disponible del



CCAA	Número	% var. (*) mensual	% var. interanual
Cantabria	862	35,3%	21,1%
Asturias	1.101	28,8%	8,6%
Castilla y León	2.583	30,9%	7,9%
Navarra	616	19,6%	3,7%
Extremadura	944	20,9%	0,4%
Andalucía	11.736	32,2%	0,2%
C. Valenciana	9.453	40,2%	-1,3%
Aragón	1.481	32,6%	-2,7%
Cataluña	9.000	29,6%	-5,0%
España	56.137	29,6%	-6,4%
Murcia	1.855	22,0%	-8,7%
Castilla La Mancha	2.364	24,7%	-8,9%
Galicia	1.644	15,4%	-10,7%
País Vasco	1.875	39,1%	-12,3%
Baleares	1.401	39,7%	-17,1%
Canarias	2.239	29,3%	-19,2%
Madrid	6.478	15,4%	-20,5%
La Rioja	360	39,5%	-37,0%



Datos calculados por el INE a partir de los resultados provisionales de las cifras de población. De estas cifras se considera solamente la población con edades comprendidas entre los 18 y 84 años.