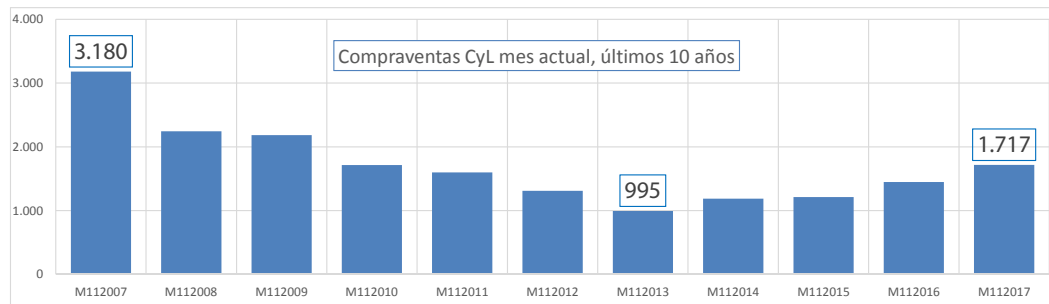
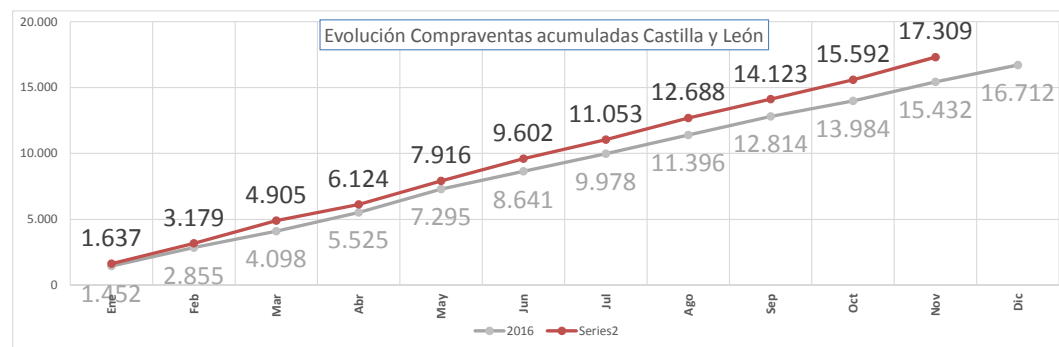
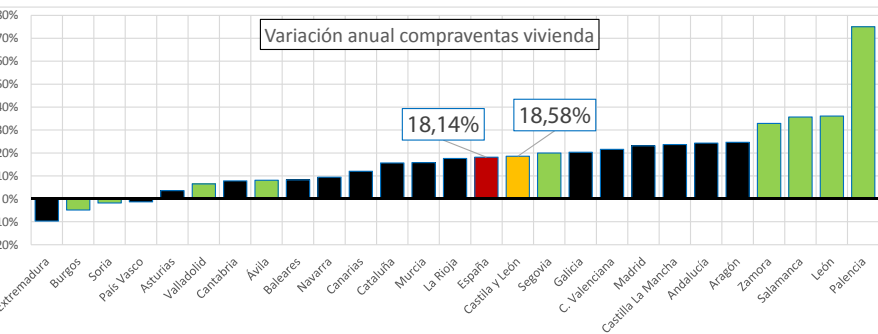


COMPRAVENTA DE VIVIENDAS [Noviembre 2017]



| VIVIENDAS TRANSMITIDAS EN "COMPRAVENTA" | % Var mensual | % Var anual |
|---|---------------|---------------|
| CASTILLA Y LEÓN | 1.717 | 16,88% |
| ESPAÑA | 40.579 | 9,00% |

| DATOS PROVINCIAS | | % Var mensual | % Var anual |
|------------------|-----|---------------|-------------|
| Ávila | 107 | 0,94% | 8,08% |
| Burgos | 235 | -9,27% | -4,86% |
| León | 264 | 15,28% | 36,08% |
| Palencia | 154 | 81,18% | 75,00% |
| Salamanca | 251 | 30,05% | 35,68% |
| Segovia | 126 | 17,76% | 20,00% |
| Soria | 55 | 22,22% | -1,79% |
| Valladolid | 424 | 20,11% | 6,53% |
| Zamora | 101 | 9,78% | 32,89% |



"CESCyL Informa. COMPRAVENTA DE VIVIENDAS. INE. En Castilla y León el incremento anual en la compraventa de viviendas en noviembre de 2017 fue de +18,58%. En España el +18,14%."

