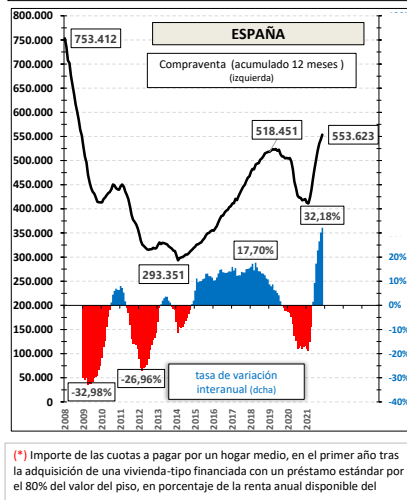
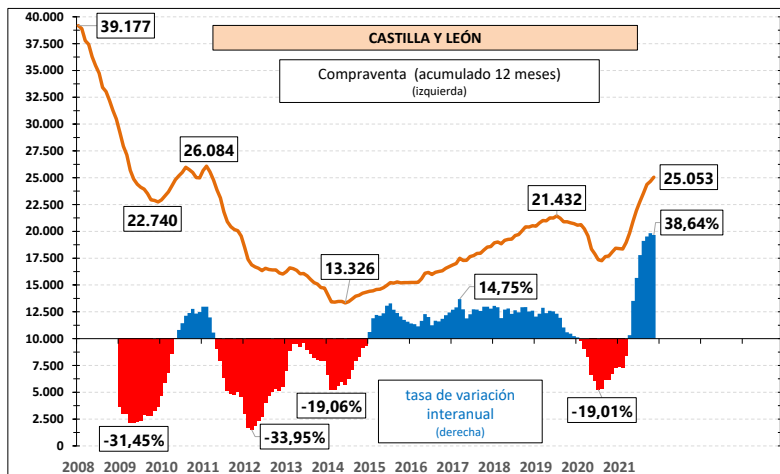
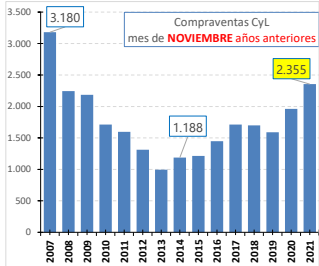
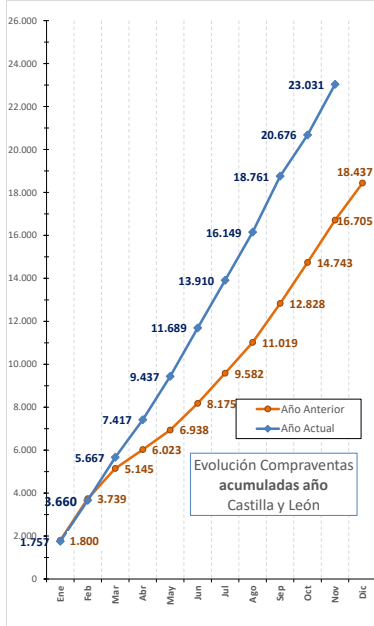
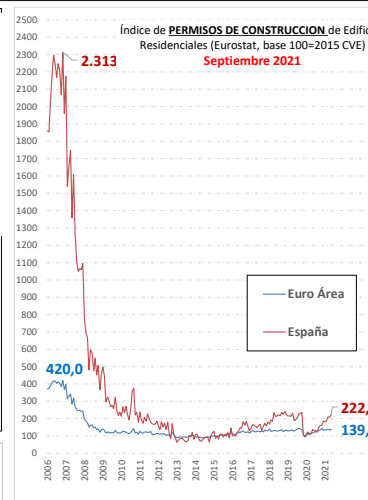


VIVIENDAS TRANSMITIDAS EN "COMPRAVENTA"	% Var mensual	% Var anual
CASTILLA Y LEÓN	6,8%	20,0%
ESPAÑA	7,9%	24,4%

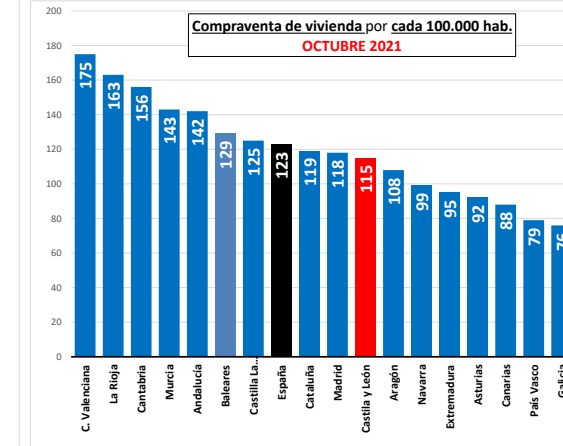
DATOS PROVINCIAS	Número	% Var mensual	% Var interanual
Ávila	157	12,9%	29,8%
Burgos	314	-11,8%	-10,3%
León	352	7,5%	8,6%
Palencia	173	15,3%	22,7%
Salamanca	317	15,7%	37,2%
Segovia	226	21,6%	29,1%
Soria	107	20,2%	5,9%
Valladolid	610	8,2%	45,2%
Zamora	99	-13,9%	0,0%



(*) Importe de las cuotas a pagar por un hogar medio, en el primer año tras la adquisición de una vivienda-tipo financiada con un préstamo estándar por el 80% del valor del piso, en porcentaje de la renta anual disponible del



CCAA	Número	% var. (*) mensual	% var. interanual
Baleares	1.496	18,0%	70,8%
La Rioja	463	14,3%	56,4%
Cantabria	790	8,2%	49,9%
Andalucía	11.075	16,0%	43,8%
Murcia	1.825	8,6%	35,6%
Canarias	1.976	21,2%	34,1%
C. Valenciana	7.529	7,5%	26,7%
Extremadura	886	10,2%	25,3%
España	49.895	7,9%	24,4%
Castilla y León	2.355	6,8%	20,0%
Cataluña	7.431	3,8%	17,2%
País Vasco	1.708	24,8%	15,3%
Madrid	6.094	-3,3%	14,5%
Castilla La Mancha	2.066	3,2%	5,0%
Aragón	1.181	4,4%	2,0%
Galicia	1.638	-1,8%	-1,3%
Asturias	811	6,3%	-3,8%
Navarra	408	-19,7%	-8,9%



Datos calculados por el INE a partir de los resultados provisionales de las cifras de población. De estas cifras se considera solamente la población con edades comprendidas entre los 18 y 84 años.