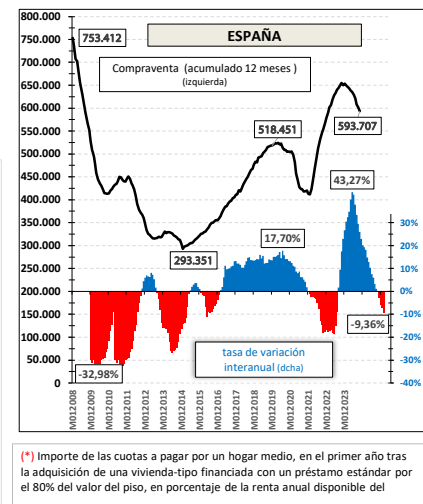
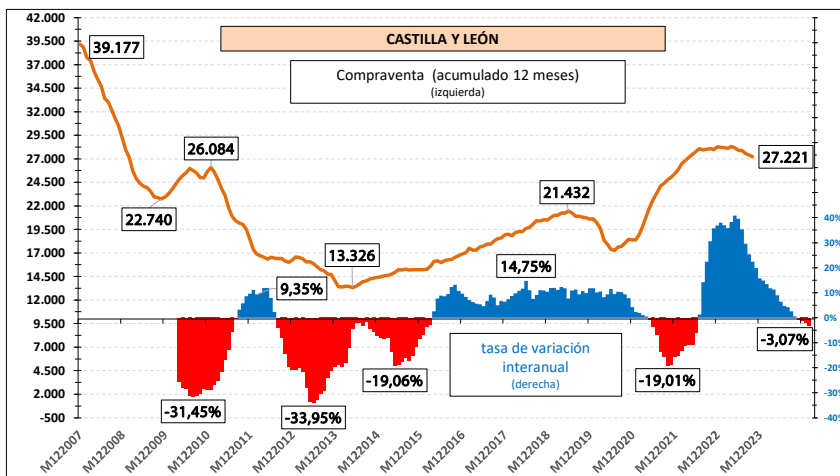
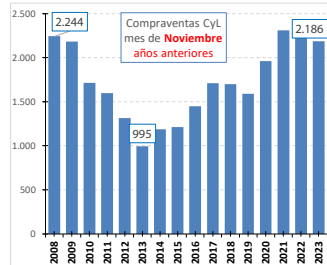
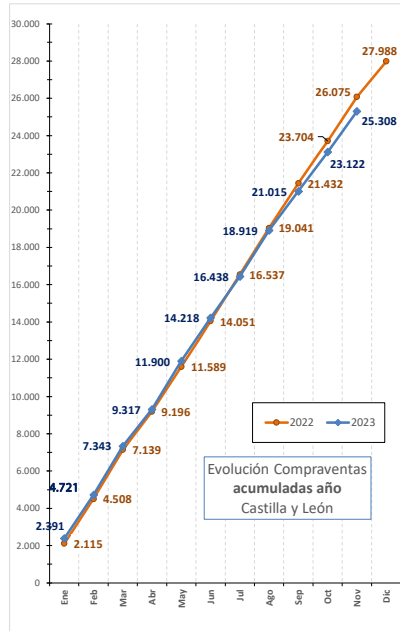


COMPRAVENTA DE VIVIENDAS

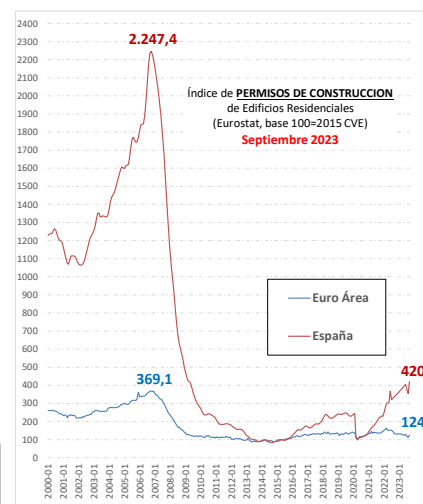
Noviembre 2023

VIVIENDAS TRANSMITIDAS EN "COMPRAVENTA"	% Var mensual	% Var anual
CASTILLA Y LEÓN	2.186	3,7%
ESPAÑA	46.888	2,1%

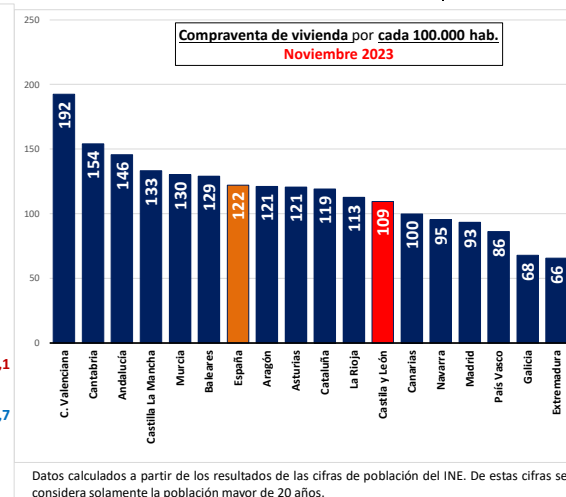
DATOS PROVINCIAS	Número	% Var mensual	% Var anual
Ávila	185	19,4%	-17,4%
Burgos	326	-4,4%	-20,9%
León	382	4,4%	-2,6%
Palencia	147	-7,0%	-15,9%
Salamanca	272	-1,1%	-9,9%
Segovia	204	13,3%	-4,7%
Soria	99	12,5%	15,1%
Valladolid	455	9,1%	-0,9%
Zamora	116	-8,7%	7,4%



(*) Importe de las cuotas a pagar por un hogar medio, en el primer año tras la adquisición de una vivienda-tipo financiada con un préstamo estándar por el 80% del valor del piso, en porcentaje de la renta anual disponible del



CCAA	Número	% var. (*) mensual	% var. interanual
Asturias	1.037	9,3%	6,6%
Cantabria	746	35,1%	5,1%
Castilla La Mancha	2.194	9,0%	2,6%
Aragón	1.310	13,4%	-2,2%
Castilla y León	2.186	3,7%	-7,8%
Navarra	505	-17,5%	-8,0%
País Vasco	1.562	4,4%	-12,8%
C. Valenciana	7.924	8,6%	-12,5%
Murcia	1.550	-15,2%	-14,5%
España	46.888	2,1%	-15,1%
Andalucía	9.857	10,8%	-15,4%
Cataluña	7.445	2,4%	-13,3%
Baleares	1.221	20,5%	-16,9%
Canarias	1.795	3,4%	-18,9%
Galicia	1.538	-10,6%	-22,9%
Madrid	5.064	-13,7%	-25,7%
La Rioja	292	-7,1%	-28,3%
Extremadura	567	-42,3%	-34,5%



Datos calculados a partir de los resultados de las cifras de población del INE. De estas cifras se considera solamente la población mayor de 20 años.