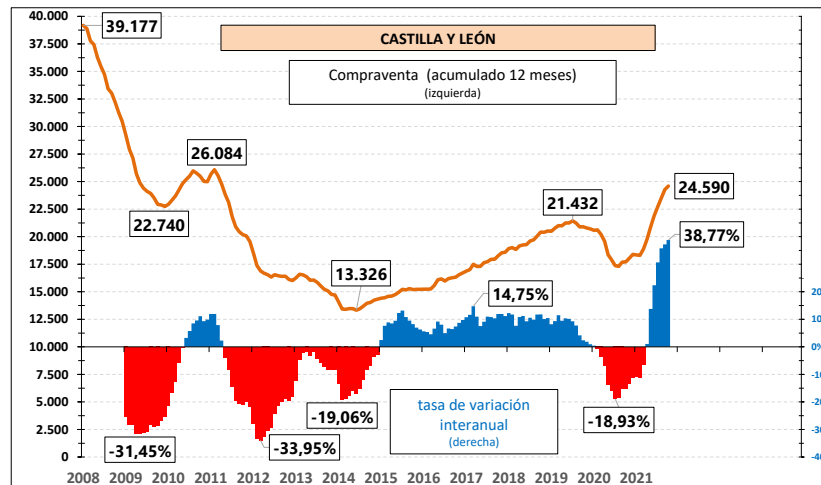
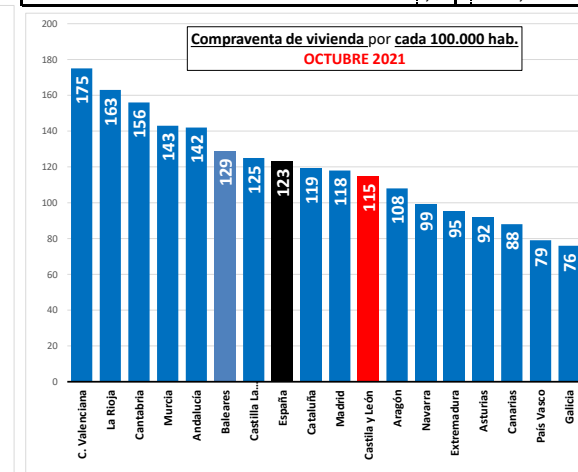
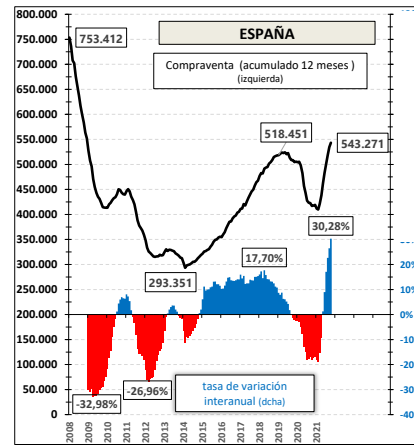
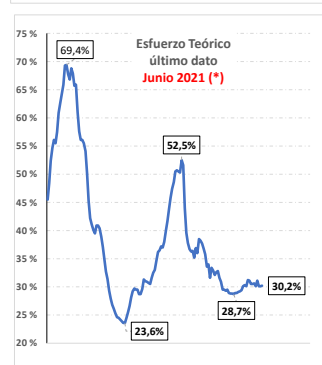
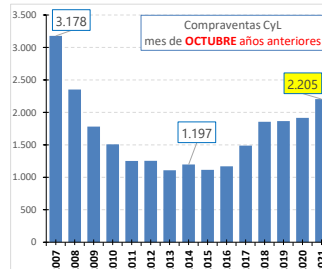
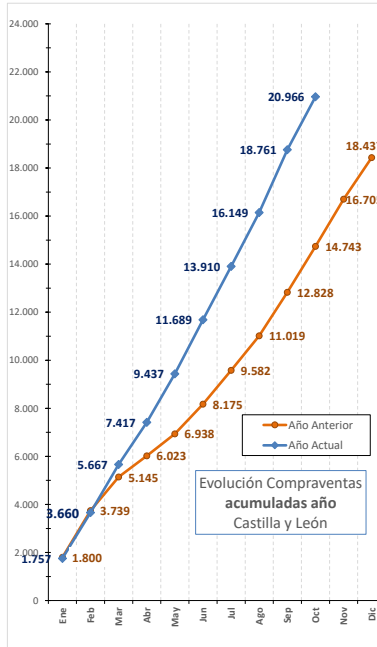


VIVIENDAS TRANSMITIDAS EN "COMPRAVENTA"	% Var mensual	% Var anual
CASTILLA Y LEÓN	-15,6%	15,1%
ESPAÑA	-13,4%	22,2%

DATOS PROVINCIAS	Número	% Var mensual	% Var interanual
Ávila	139	8,6%	21,9%
Burgos	356	-35,2%	5,0%
León	337	-11,4%	6,0%
Palencia	150	2,0%	12,8%
Salamanca	274	-25,3%	9,2%
Segovia	181	-7,2%	1,1%
Soria	89	-23,9%	11,3%
Valladolid	564	-6,0%	41,0%
Zamora	115	-11,4%	13,9%



CCAA	Número	% var. (*) mensual	% var. interanual
Baleares	1.268	14,6%	57,7%
Cantabria	730	0,5%	41,2%
La Rioja	405	0,1%	41,1%
C. Valenciana	7.006	3,0%	32,7%
Cataluña	7.159	14,7%	31,6%
España	46.242	13,4%	22,2%
Madrid	6.300	10,9%	21,6%
Andalucía	9.550	19,4%	21,0%
Murcia	1.680	11,1%	20,3%
Canarias	1.630	18,4%	18,8%
Castilla La Mancha	2.001	7,8%	17,7%
Castilla y León	2.205	15,6%	15,1%
Galicia	1.668	3,2%	14,6%
Aragón	1.131	18,0%	9,3%
Extremadura	804	14,4%	7,8%
Navarra	508	25,8%	2,4%
Asturias	763	5,8%	-0,9%
País Vasco	1.369	30,0%	-6,1%



(*) Importe de las cuotas a pagar por un hogar medio, en el primer año tras la adquisición de una vivienda-tipo financiada con un préstamo estándar por el 80% del valor del piso, en porcentaje de la renta anual disponible del

Datos calculados por el INE a partir de los resultados provisionales de las cifras de población. De estas cifras se considera solamente la población con edades comprendidas entre los 18 y 84 años.