

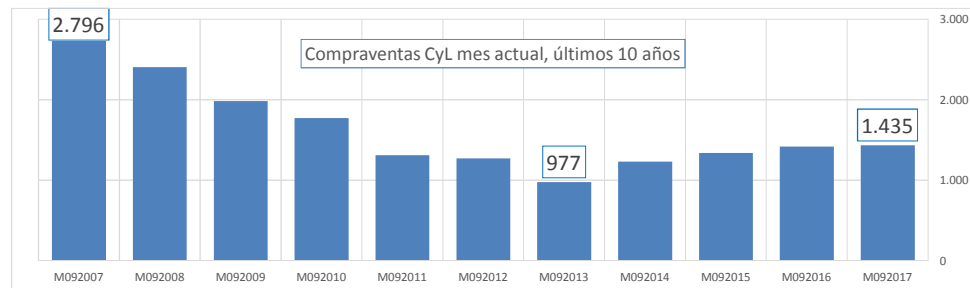
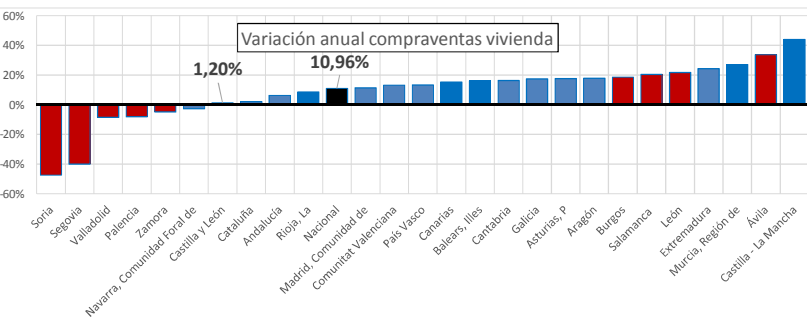
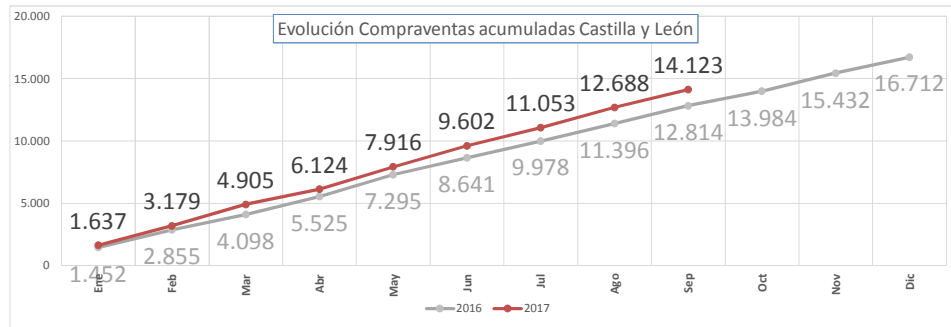
Compraventa de viviendas - Septiembre 2017



VIVIENDAS TRANSMITIDAS EN "COMPRAVENTA"		% Var mensual	% Var anual
CASTILLA Y LEÓN	1.435	-12,23%	1,20%
ESPAÑA	38.610	-6,47%	10,96%

(*) Variación anual del acumulado desde enero

DATOS PROVINCIAS			
Ávila	123	7,89%	33,70%
Burgos	268	-15,19%	18,58%
León	252	-1,56%	21,74%
Palencia	80	-27,27%	-8,05%
Salamanca	183	1,10%	20,39%
Segovia	96	-35,57%	-40,00%
Soria	30	-38,78%	-47,37%
Valladolid	324	-13,83%	-8,47%
Zamora	79	-5,95%	-4,82%



"CESyL Informa. COMPRAVENTA DE VIVIENDAS. INE. En Castilla y León el incremento anual en la compraventa de viviendas en septiembre de 2017 fue de +1,2%.



COMUNIDADES AUTÓNOMAS		% var. (*) mensual	% var. (*) interanual
Andalucía	7.215	-12,3%	6,3%
Aragón	931	-15,1%	17,8%
Asturias, P.	568	-6,7%	17,6%
Balears, Illes	1.312	-5,9%	16,0%
Canarias	1.757	-13,7%	15,3%
Cantabria	501	-1,2%	16,2%
Castilla y León	1.435	-12,2%	1,2%
Castilla - La Mancha	1.493	-2,0%	44,0%
Cataluña	6.146	-8,5%	2,1%
C. Valenciana	5.892	-7,5%	13,2%
Extremadura	590	-5,4%	24,2%
Galicia	1.322	-3,7%	17,3%
Madrid, C. de	6.146	7,4%	11,4%
Murcia, Región de	1.240	7,5%	27,0%
Navarra, C. Foral	398	-16,6%	-2,7%
País Vasco	1.399	-4,6%	13,3%
Rioja, La	215	-17,9%	8,6%
España	38.610	-6,5%	11,0%

(*) Azul: dato más alto; Negro: más bajo

"CESCyL Informa. COMPRAVENTA DE VIVIENDAS. INE. Las comunidades que presentan los mayores incrementos anuales en el número de compraventas de viviendas en septiembre son Castilla-La Mancha (44,0%), Región de Murcia (27,0%) y Extremadura (24,2%). Por su parte, Comunidad Foral de Navarra (-2,7%), Castilla y León (1,2%) y Cataluña (2,1%) registran las tasas de variación anual más bajas en septiembre.

% Var Interanual

