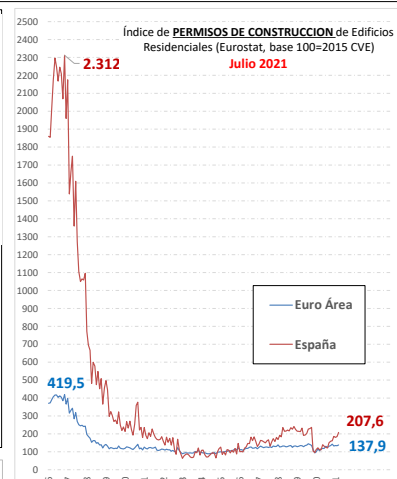
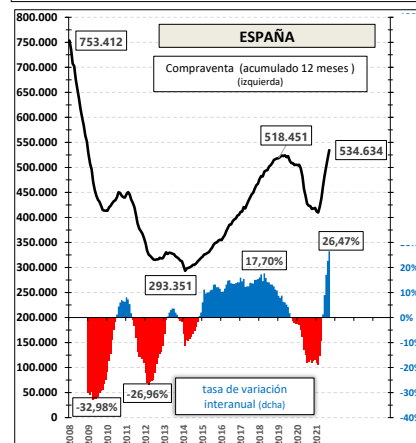
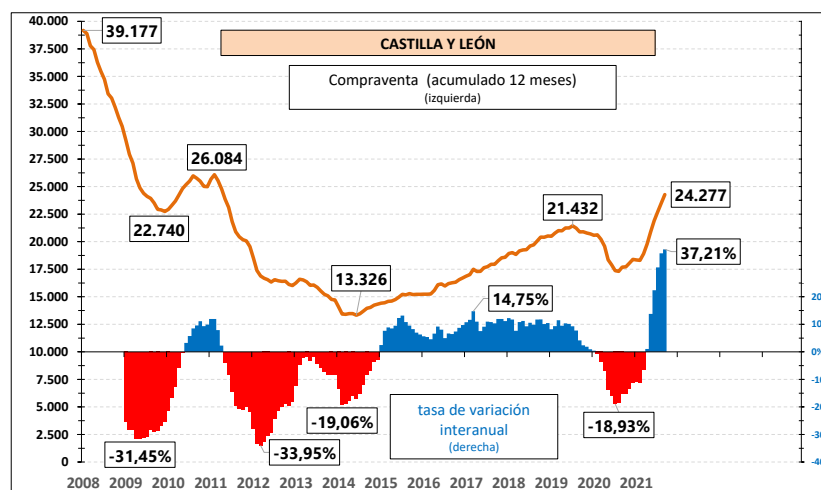
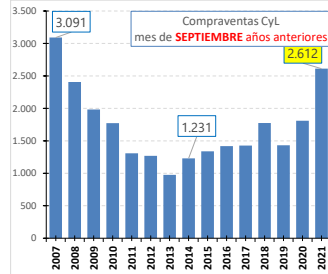
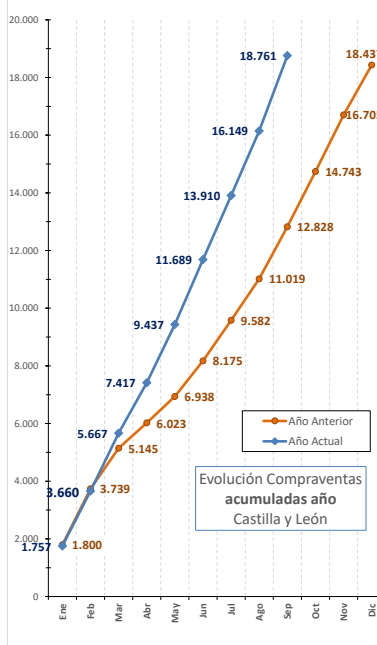
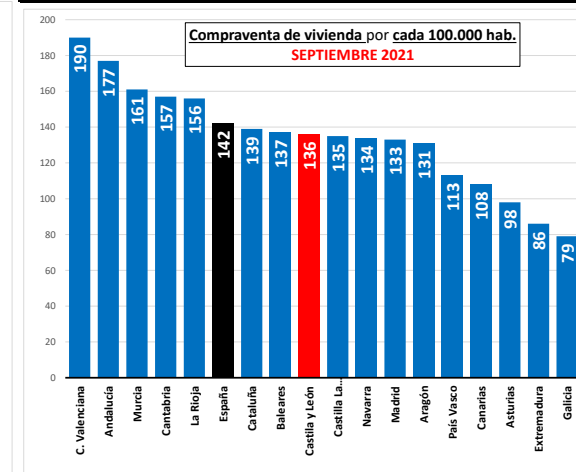


VIVIENDAS TRANSMITIDAS EN "COMPRAVENTA"	% Var mensual	% Var anual
<b>CASTILLA Y LEÓN</b>	16,7%	44,4%
<b>ESPAÑA</b>	7,1%	40,6%

DATOS PROVINCIAS	Número	% Var mensual	% Var interanual
Ávila	128	-17,9%	24,3%
Burgos	549	70,0%	78,2%
León	379	8,8%	33,0%
Palencia	147	-2,0%	45,5%
Salamanca	367	21,3%	45,1%
Segovia	195	4,8%	23,4%
Soria	117	44,4%	91,8%
Valladolid	600	-0,5%	37,6%
Zamora	130	7,4%	25,0%



CCAA	Número	% var. (*) mensual	% var. interanual
Navarra	685	7,9%	68,3%
País Vasco	1.956	19,3%	55,9%
Andalucía	11.843	13,9%	54,9%
Cataluña	8.396	10,4%	54,5%
Baleares	1.329	-10,0%	47,3%
Canarias	1.997	16,2%	46,2%
C. Valenciana	7.617	3,8%	45,0%
<b>Castilla y León</b>	<b>2.612</b>	<b>16,7%</b>	<b>44,4%</b>
<b>España</b>	<b>53.410</b>	<b>7,1%</b>	<b>40,6%</b>
Cantabria	734	22,3%	35,2%
Aragón	1.380	10,1%	32,4%
La Rioja	389	-13,7%	31,4%
Galicia	1.723	-3,0%	28,5%
Madrid	7.071	-3,4%	23,9%
Castilla La Mancha	2.171	1,4%	23,8%
Murcia	1.890	10,7%	19,7%
Asturias	810	9,5%	1,4%
Extremadura	722	-6,4%	-2,4%



(\*) Importe de las cuotas a pagar por un hogar medio, en el primer año tras la adquisición de una vivienda-tipo financiada con un préstamo estándar por el 80% del valor del piso, en porcentaje de la renta anual disponible del

Datos calculados por el INE a partir de los resultados provisionales de las cifras de población. De estas cifras se considera solamente la población con edades comprendidas entre los 18 y 84 años.