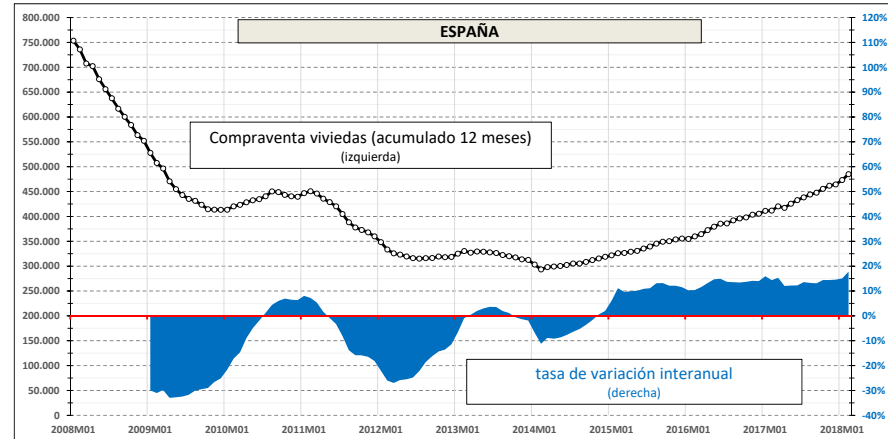
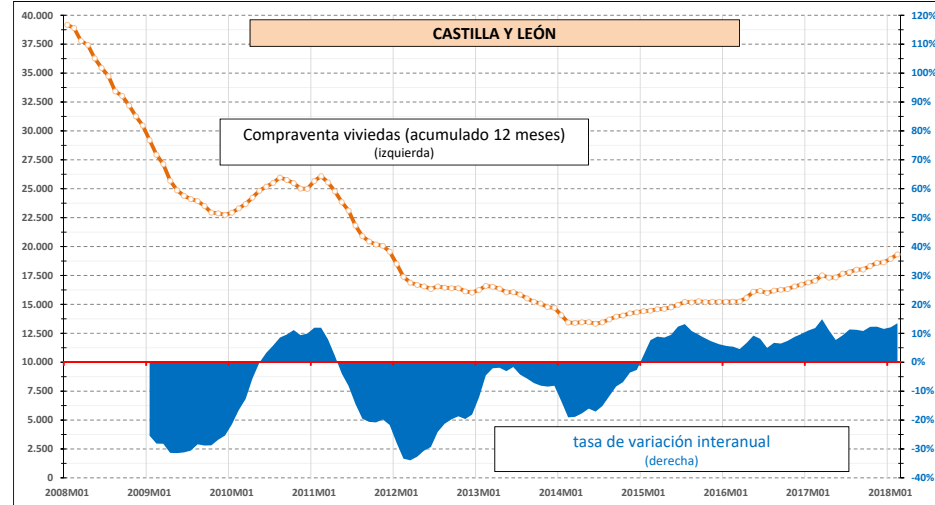
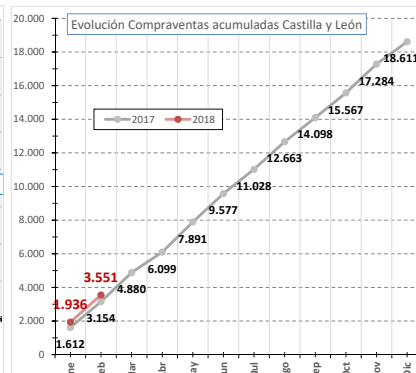
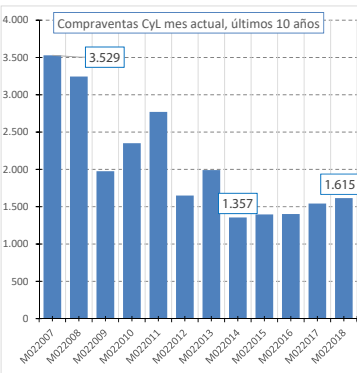
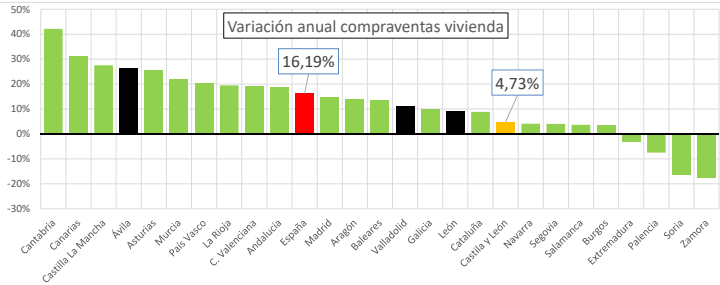


VIVIENDAS TRANSMITIDAS EN "COMPRAVENTA"		% Var mensual	% Var anual
<b>CASTILLA Y LEÓN</b>	<b>1.615</b>	<b>-16,58%</b>	<b>4,73%</b>
<b>ESPAÑA</b>	<b>41.480</b>	<b>-12,28%</b>	<b>16,19%</b>

DATOS PROVINCIAS		% Var mensual	% Var anual
Ávila	96	-17,24%	26,32%
Burgos	265	-23,63%	3,52%
León	285	15,85%	9,20%
Palencia	99	-12,39%	-7,48%
Salamanca	227	-15,61%	3,65%
Segovia	129	-17,31%	4,03%
Soria	51	-43,33%	-16,39%
Valladolid	397	-22,46%	10,89%
Zamora	66	-24,14%	-17,50%



"CESCyL Informa. COMPRAVENTA DE VIVIENDAS. INE. En Castilla y León el incremento anual en la compraventa de viviendas en febrero de 2018 fue de +4,7%. En España el +16,2%."