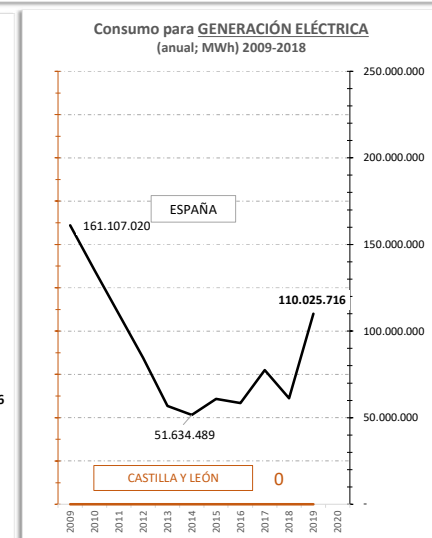
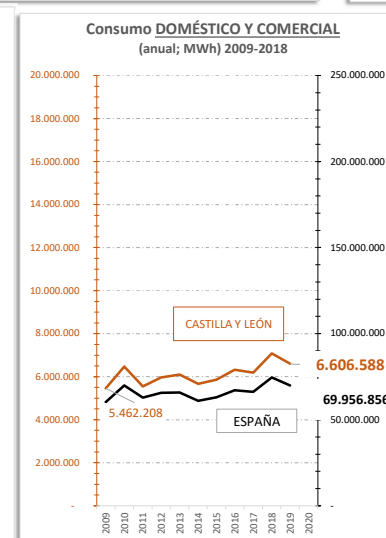
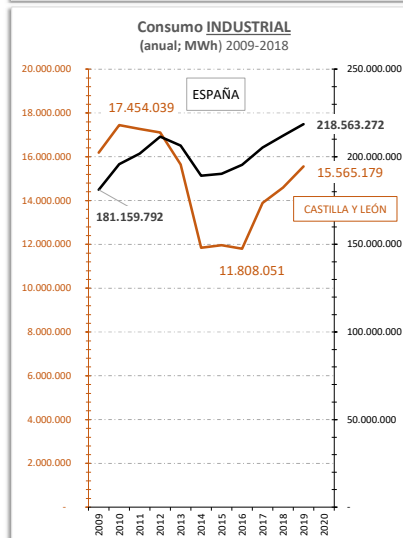
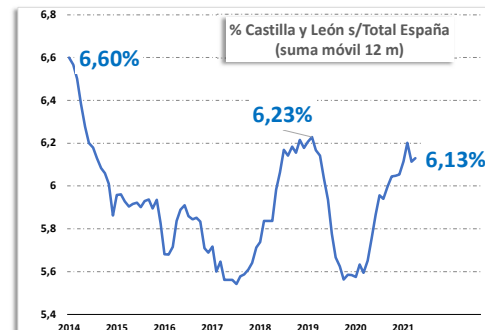
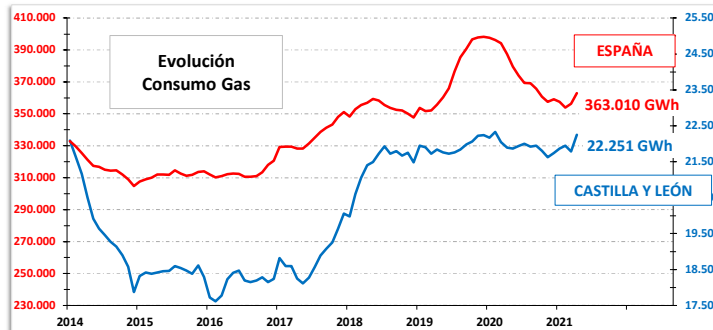


CONSUMO TOTAL GAS - GWh		% Var. Anual
CASTILLA Y LEÓN	1.878	13,5%
ESPAÑA	30.274	27,0%

CCAA	TOTAL*	% Var. Mes	% Var. Anual	% Var. desde enero
Canarias	2	37,0	132,7%	65,8%
La Rioja	189	-29,1%	49,8%	42,3%
Galicia	1.911	3,0	83,1%	24,2%
Madrid	2.108	-27,8%	22,2%	14,2%
Com. Valenciana	3.136	-7,9%	41,4%	9,6%
Extremadura	202	-14,9%	23,1%	9,2%
Cataluña	5.458	-8,3%	31,1%	4,6%
Total	30.274	-5,5%	27,0%	3,6%
Castilla y León	1.878	-12,7%	13,5%	2,6%
Castilla La Mancha	1.610	-7,9%	23,5%	1,7%
Baleares	653	-6,2%	7,5%	1,6%
Aragón	1.423	-17,6%	15,1%	1,1%
Navarra	1.035	7,6	61,9%	-0,4%
Cantabria	433	-14,9%	25,3%	-1,4%
Murcia	2.319	10,4	4,9%	-2,1%
País Vasco	2.330	-4,8%	7,9%	-4,1%
Asturias	1.216	13,9	59,2%	-4,3%
Andalucía	2.330	9,9	26,0%	-5,1%

* Datos en GWh



Fuente: Elaboración propia CES a partir de datos CORES y CNMC

25/06/2021



- 7.1 De aquí a 2030, garantizar el acceso universal a servicios energéticos asequibles, fiables y modernos
 - 7.2 De aquí a 2030, aumentar considerablemente la proporción de energía renovable en el conjunto de fuentes energéticas
- <https://www.un.org/sustainabledevelopment/es/energy/>



#ReconstruccionJusta
@cescyl