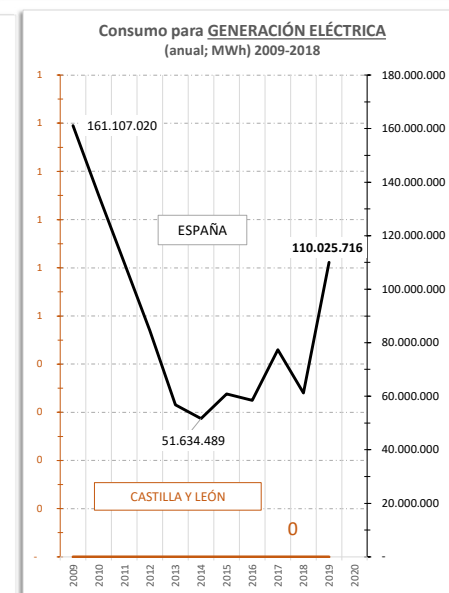
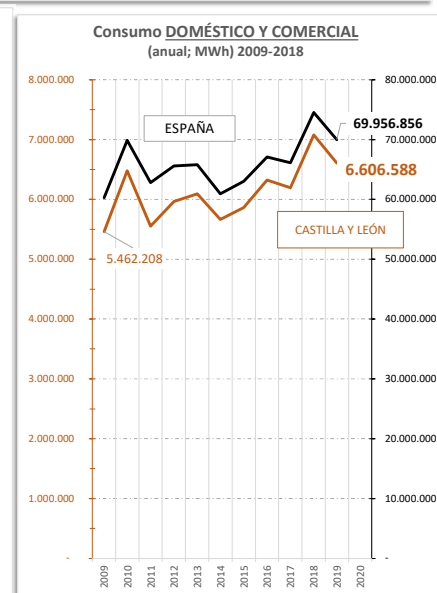
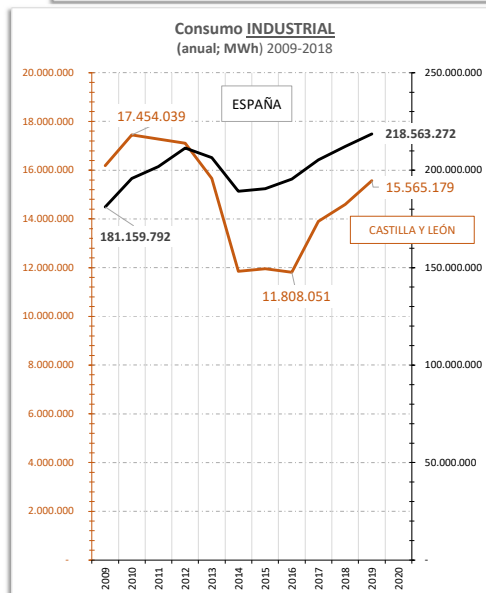
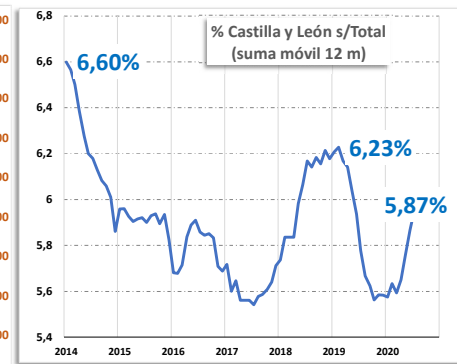
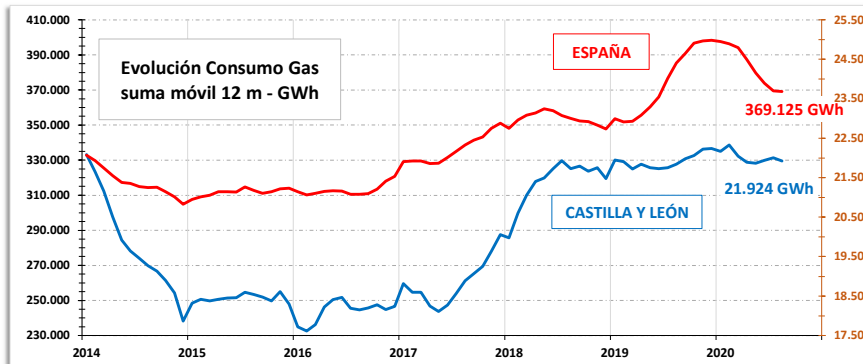




CONSUMO TOTAL GAS - GWh		% Var. Anual
CASTILLA Y LEÓN	1.269	0,5%
ESPAÑA	29.964	-10,0%

CCAA	TOTAL*	% Var. Mes	% Var. Anual
Canarias	1	50,7	203,3%
Baleares	820	3,6	61,8%
Castilla La Mancha	1.808	0,6	30,1%
Extremadura	326	116,2	19,2%
Madrid	777	-7,3%	1,2%
Castilla y León	1.269	-8,7%	0,5%
Asturias	1.122	18,9	-0,6%
Aragón	2.037	-5,5%	-4,5%
Andalucía	6.073	3,1	-5,7%
Murcia	3.494	11,7	-6,8%
Navarra	1.243	-14,1%	-7,5%
Total	29.964	-0,4%	-10,0%
Cataluña	4.724	-0,7%	-14,7%
Com. Valenciana	2.361	-36,8%	-16,9%
Cantabria	355	8,2	-27,1%
Galicia	1.465	17,4	-29,6%
País Vasco	1.972	-16,1%	-31,7%
La Rioja	1.465	38,9	-74,3%

* Datos en GWh



Fuente: Elaboración propia CES a partir de datos CORES y CNMC

26/10/2020



7.1 De aquí a 2030, garantizar el acceso universal a servicios energéticos asequibles, fiables y modernos

7.2 De aquí a 2030, aumentar considerablemente la proporción de energía renovable en el conjunto de fuentes energéticas

<https://www.un.org/sustainabledevelopment/es/energy/>



#ReconstruccionJusta
@cescyl