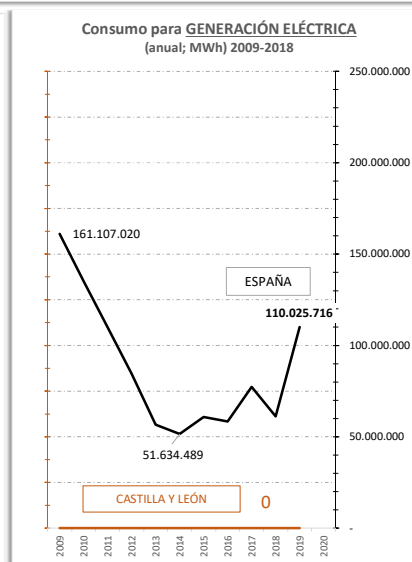
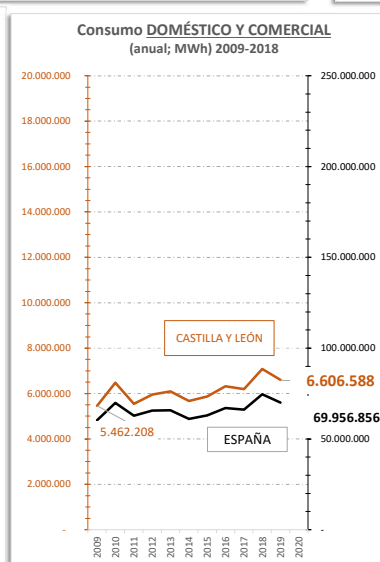
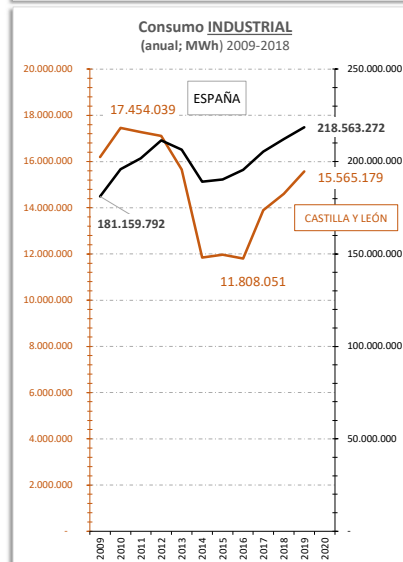
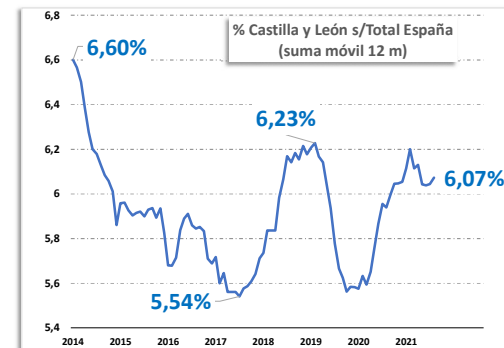
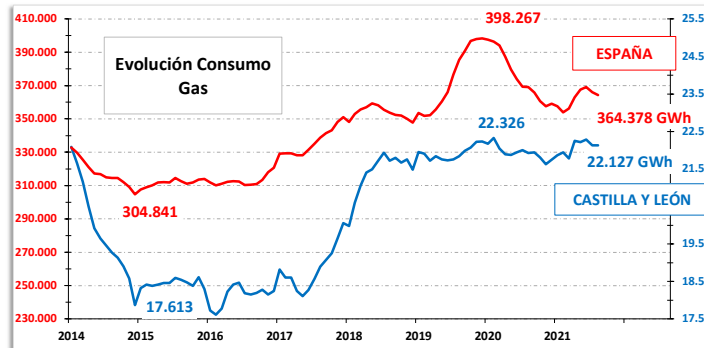




CONSUMO TOTAL GAS - GWh		% Var. Anual
CASTILLA Y LEÓN	1.253	-1,3%
ESPAÑA	27.345	-8,7%

CCAA	TOTAL*	% Var. Mes	% Var. Anual	% Var. desde enero
La Rioja	397	3,5	235,3%	88,7%
Canarias	2	-3,6%	14,0%	64,1%
Galicia	1.859	-6,0%	26,9%	27,1%
Baleares	1.275	9,0	55,5%	19,3%
Madrid	807	-13,4%	3,9%	13,3%
Com. Valenciana	3.129	-9,1%	32,5%	12,7%
Cantabria	430	3,3	21,2%	7,8%
Extremadura	281	54,6	-13,7%	6,4%
Cataluña	4.383	-4,5%	-7,2%	5,1%
Total	27.345	-2,2%	-8,7%	2,8%
Navarra	1.165	1,5	-6,3%	1,5%
Castilla y León	1.253	-0,8%	-1,3%	1,0%
País Vasco	2.151	2,2	9,1%	-0,9%
Asturias	1.001	-0,2%	-10,8%	-2,1%
Andalucía	4.359	-7,7%	-28,2%	-3,4%
Murcia	2.550	4,2	-27,0%	-7,2%
Castilla La Mancha	1.173	-10,9%	-35,2%	-7,8%
Aragón	2.550	-5,9%	-44,5%	-19,7%

* Datos en GWh



Fuente: Elaboración propia CES a partir de datos CORES y CNMC

25/10/2021



7.1 De aquí a 2030, garantizar el acceso universal a servicios energéticos asequibles, fiables y modernos

7.2 De aquí a 2030, aumentar considerablemente la proporción de energía renovable en el conjunto de fuentes energéticas

<https://www.un.org/sustainabledevelopment/es/energy/>



#ReconstrucionJusta
@cescyl