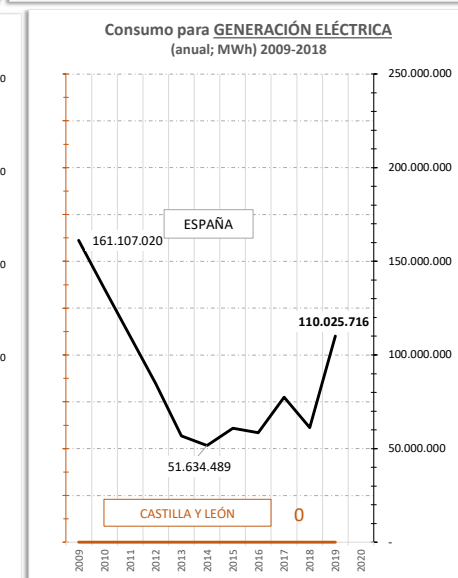
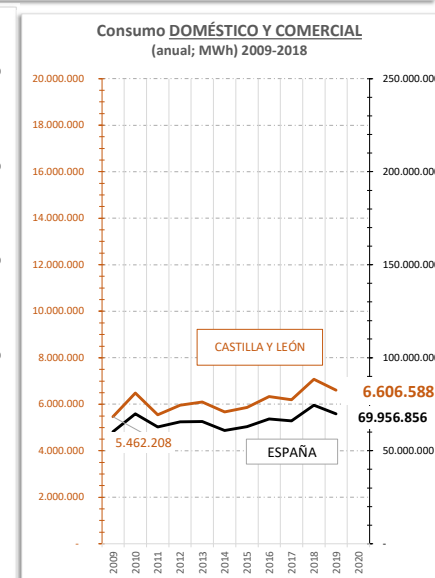
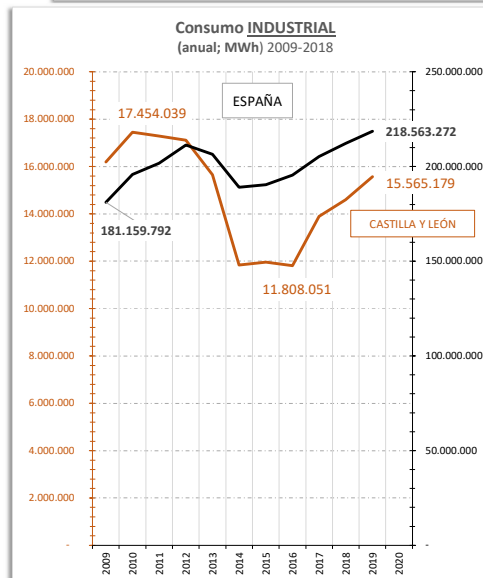
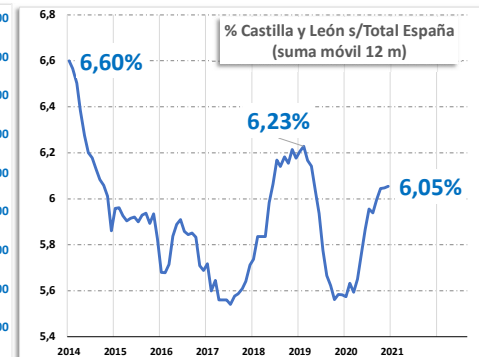
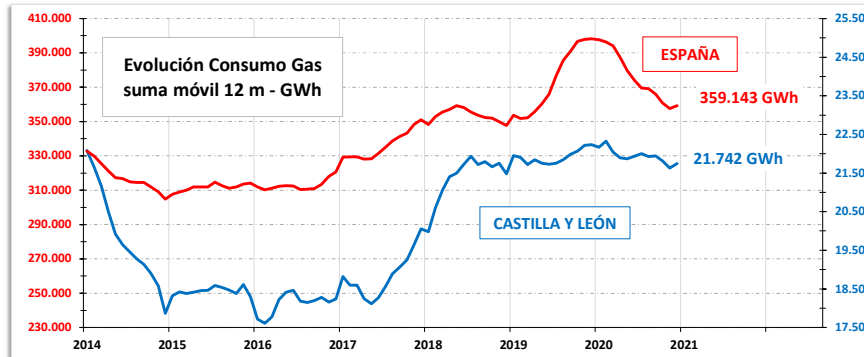




CONSUMO TOTAL GAS - GWh		% Var. Anual
CASTILLA Y LEÓN	2.505	2,5%
ESPAÑA	35.839	2,6%

CCAA	TOTAL*	% Var. Mes	% Var. Anual
Canarias	1	-31,7%	37,9%
Com. Valenciana	3.825	6,3	26,9%
Castilla La Mancha	2.240	47,8	19,4%
Aragón	1.954	8,6	14,7%
Baleares	525	-9,1%	14,1%
Murcia	2.540	3,3	13,5%
La Rioja	507	28,3	10,2%
Andalucía	4.467	14,3	9,1%
Madrid	3.682	58,3	8,0%
Extremadura	249	9,4	6,7%
Total	35.839	12,8	2,6%
Castilla y León	2.505	22,7	2,5%
Galicia	1.983	5,8	-6,1%
Cataluña	6.210	3,8	-6,3%
Asturias	1.107	-3,2%	-12,4%
País Vasco	2.602	8,7	-16,6%
Navarra	934	-13,0%	-21,9%
Cantabria	2.602	10,8	-24,1%

* Datos en GWh



Fuente: Elaboración propia CES a partir de datos CORES y CNMC

25/02/2021



7.1 De aquí a 2030, garantizar el acceso universal a servicios energéticos asequibles, fiables y modernos

7.2 De aquí a 2030, aumentar considerablemente la proporción de energía renovable en el conjunto de fuentes energéticas

<https://www.un.org/sustainabledevelopment/es/energy/>



#ReconstruccionJusta
@cescyl