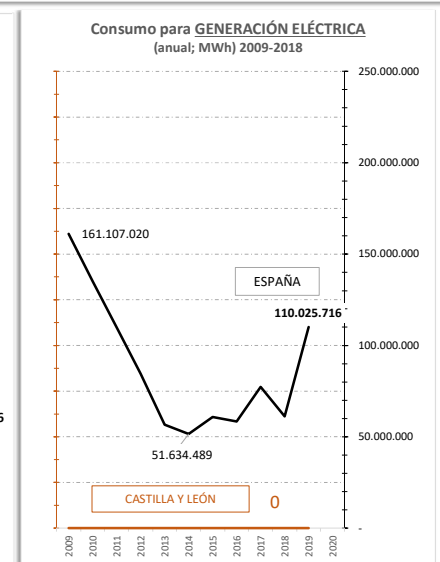
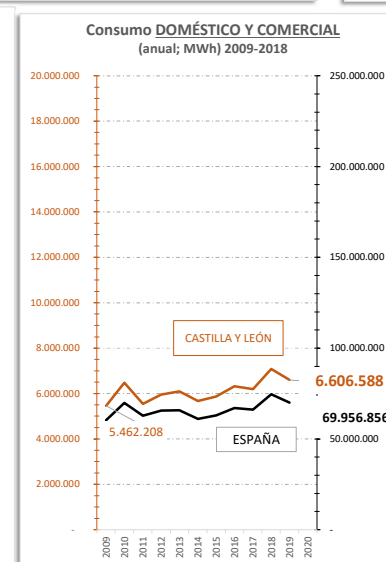
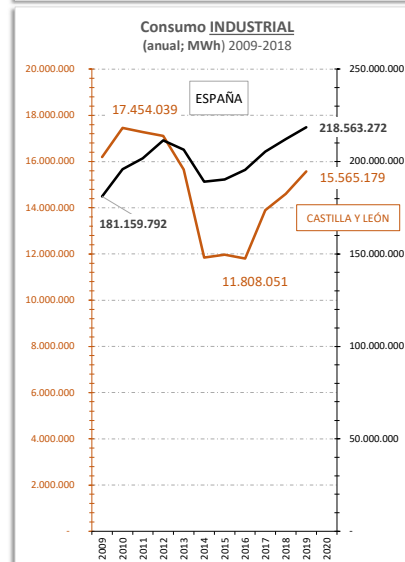
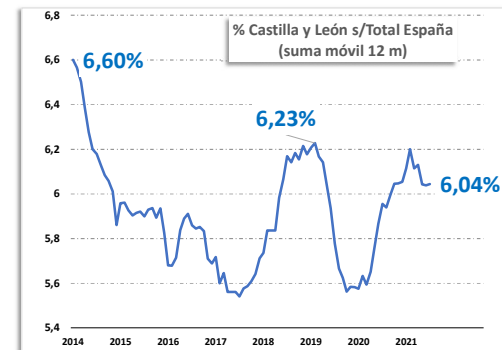
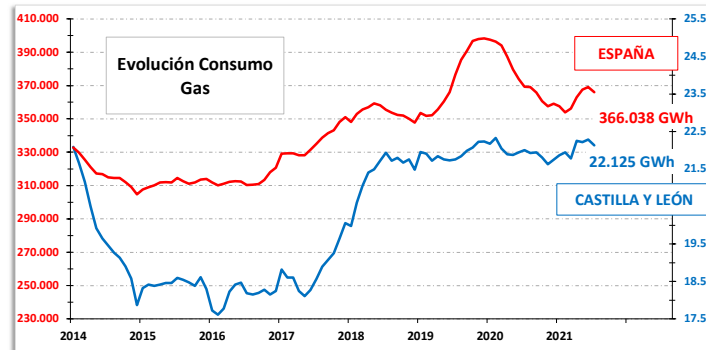




CONSUMO TOTAL GAS - GWh		% Var. Anual
CASTILLA Y LEÓN	1.263	-9,1%
ESPAÑA	27.947	-7,1%

CCAA	TOTAL*	% Var. Mes	% Var. Anual	% Var. desde enero
Canarias	2	9,4	78,2%	76,0%
La Rioja	384	96,0	349,8%	75,5%
Galicia	1.979	33,1	58,7%	27,1%
Madrid	932	-13,0%	11,2%	13,8%
Baleares	1.171	59,4	47,9%	13,0%
Extremadura	182	-1,7%	20,6%	11,3%
Com. Valenciana	3.441	0,8	-7,9%	10,4%
Cataluña	4.590	-7,2%	-3,5%	6,7%
Cantabria	417	2,3	27,0%	6,3%
Total	27.947	2,1	-7,1%	4,5%
Navarra	983	-27,6%	-32,1%	2,9%
Andalucía	4.723	2,7	-4,3%	1,8%
Castilla y León	1.263	-13,2%	-9,1%	1,3%
Asturias	1.003	8,5	6,3%	-0,7%
País Vasco	1.917	-6,1%	-18,5%	-2,1%
Murcia	2.446	21,5	-21,8%	-2,8%
Castilla La Mancha	1.315	5,2	-26,8%	-3,3%
Aragón	2.446	-7,9%	-44,3%	-15,4%

* Datos en GWh



Fuente: Elaboración propia CES a partir de datos CORES y CNMC

24/09/2021



- 7.1 De aquí a 2030, garantizar el acceso universal a servicios energéticos asequibles, fiables y modernos
 - 7.2 De aquí a 2030, aumentar considerablemente la proporción de energía renovable en el conjunto de fuentes energéticas
- <https://www.un.org/sustainabledevelopment/es/energy/>



#ReconstruccionJusta
@cescyl