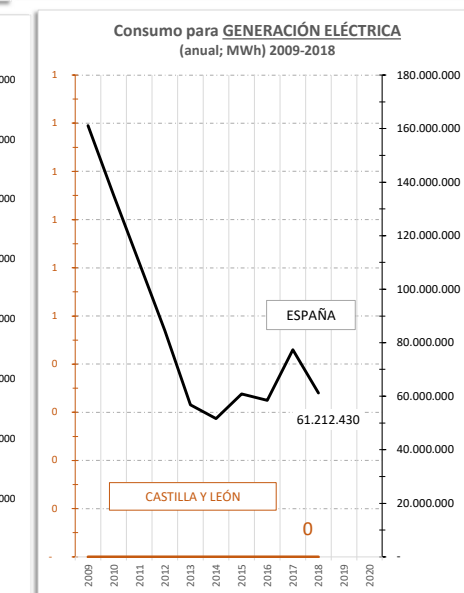
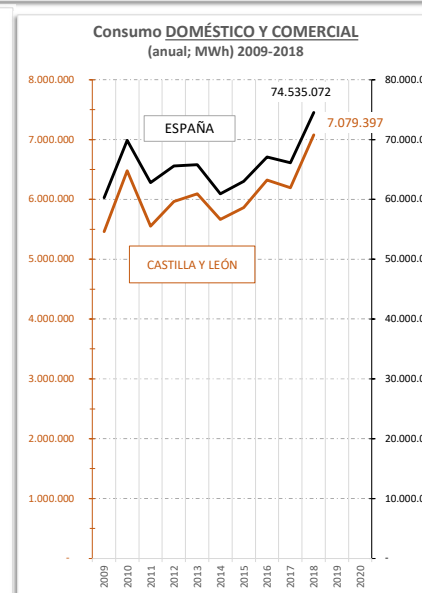
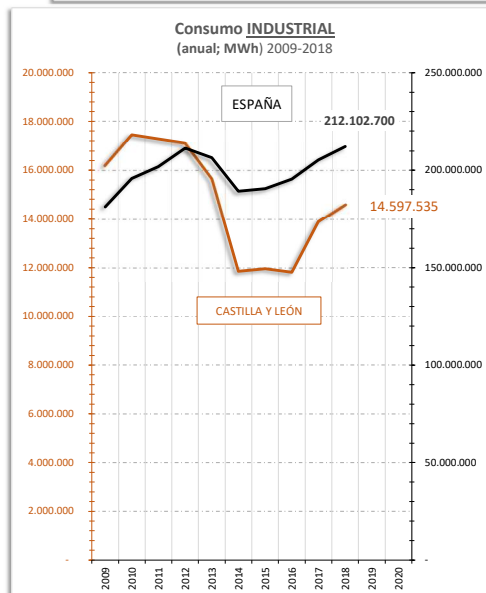
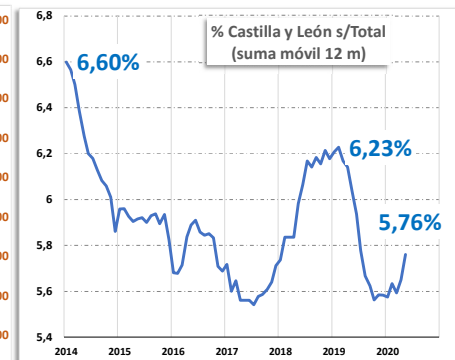
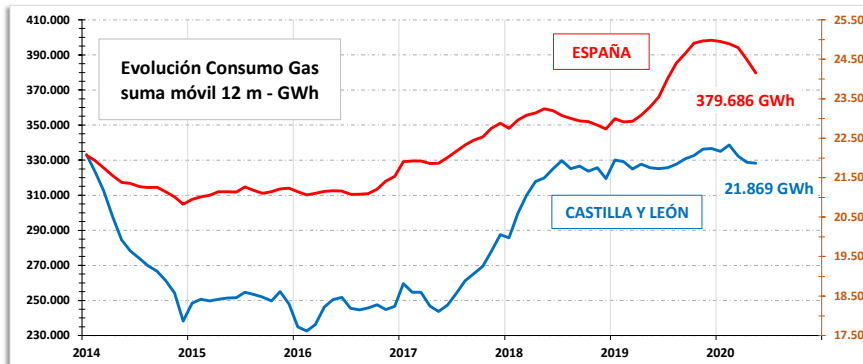




CONSUMO TOTAL GAS - GWh		% Var. Anual
<b>CASTILLA Y LEÓN</b>	<b>1.501</b>	<b>-8,4%</b>
<b>ESPAÑA</b>	<b>22.553</b>	<b>-27,1%</b>

CCAA	TOTAL*	% Var. Mes	% Var. Anual
Baleares	593	-2,4%	47,3%
Asturias	816	6,8%	28,8%
Canarias	1	1,5%	0,8%
Extremadura	162	-1,3%	-4,8%
<b>Castilla y León</b>	<b>1.501</b>	<b>-9,3%</b>	<b>-8,4%</b>
Aragón	1.351	9,3%	10,7%
Castilla La Mancha	1.241	-4,4%	20,9%
País Vasco	1.741	19,4%	21,6%
Com. Valenciana	2.522	13,7%	24,9%
Madrid	1.125	-34,8%	26,0%
<b>Total</b>	<b>22.553</b>	<b>-5,4%</b>	<b>27,1%</b>
Navarra	665	4,0%	28,9%
Cataluña	4.055	-2,6%	34,4%
Murcia	1.747	21,0%	34,7%
Andalucía	3.316	-4,4%	37,1%
Galicia	1.248	19,5%	37,4%
Cantabria	369	6,6%	42,1%
La Rioja	1.248	18,6%	51,1%

\* Datos en GWh



Fuente: Elaboración propia CES a partir de datos CORES y CNMC

24/07/2020



**7.1** De aquí a 2030, garantizar el acceso universal a servicios energéticos asequibles, fiables y modernos

**7.2** De aquí a 2030, aumentar considerablemente la proporción de energía renovable en el conjunto de fuentes energéticas

<https://www.un.org/sustainabledevelopment/es/energy/>



#ReconstruccionJusta  
@cescyl