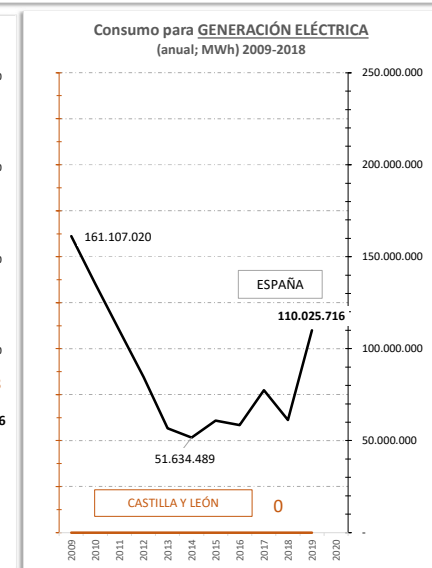
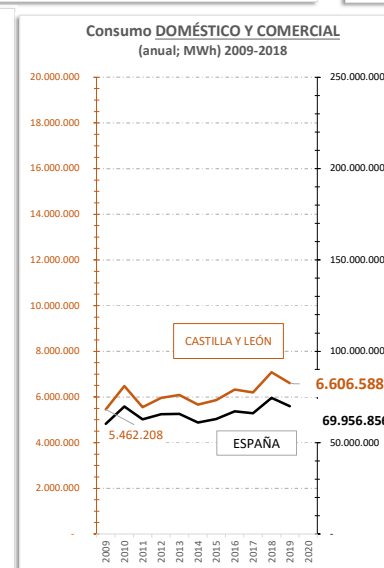
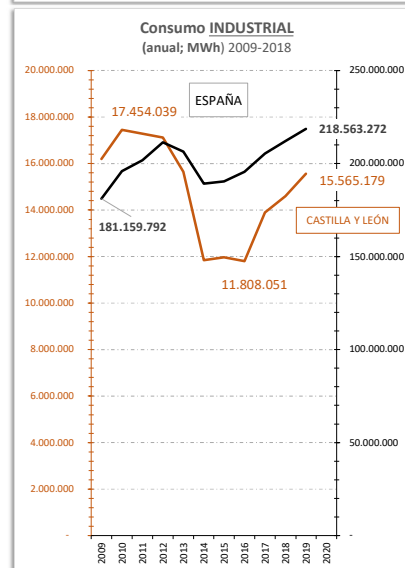
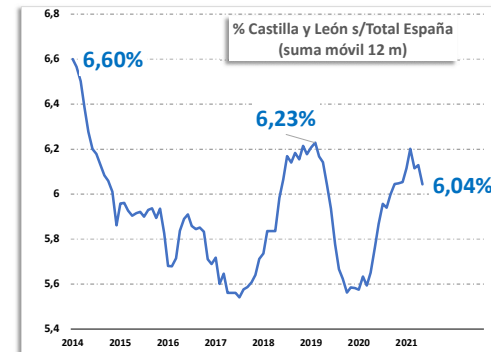
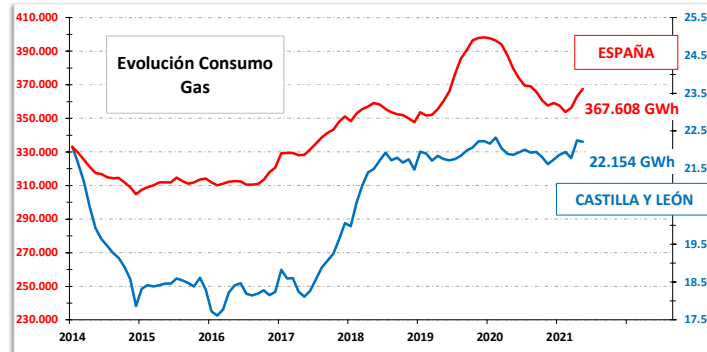




CONSUMO TOTAL GAS - GWh		% Var. Anual
<b>CASTILLA Y LEÓN</b>	<b>1.576</b>	<b>5,0%</b>
<b>ESPAÑA</b>	<b>27.049</b>	<b>19,9%</b>

CCAA	TOTAL*	% Var. Mes	% Var. Anual	% Var. desde enero
Canarias	1	-15,2%	94,5%	70,6%
La Rioja	258	36,6	151,4%	52,2%
Galicia	1.600	-16,3%	28,2%	24,9%
Madrid	1.362	-35,4%	21,1%	14,8%
Com. Valenciana	3.158	0,7	25,2%	12,4%
Extremadura	182	-10,1%	12,0%	9,7%
Cataluña	4.708	-13,7%	16,1%	6,3%
<b>Total</b>	<b>27.049</b>	<b>-10,7%</b>	<b>19,9%</b>	<b>6,1%</b>
Navarra	948	-8,4%	42,6%	5,7%
Murcia	2.453	5,8	40,4%	5,1%
<b>Castilla y León</b>	<b>1.576</b>	<b>-16,1%</b>	<b>5,0%</b>	<b>2,9%</b>
Baleares	628	-3,9%	5,9%	2,4%
Cantabria	439	1,4	19,2%	1,8%
Aragón	1.331	-6,5%	-1,5%	0,6%
Andalucía	4.246	-2,9%	28,0%	0,4%
Castilla La Mancha	1.121	-30,3%	-9,7%	-0,1%
País Vasco	2.143	-8,0%	23,1%	-0,2%
Asturias	1.121	-26,5%	9,6%	-2,1%

\* Datos en GWh



Fuente: Elaboración propia CES a partir de datos CORES y CNMC

26/07/2021



**7.1** De aquí a 2030, garantizar el acceso universal a servicios energéticos asequibles, fiables y modernos

**7.2** De aquí a 2030, aumentar considerablemente la proporción de energía renovable en el conjunto de fuentes energéticas

<https://www.un.org/sustainabledevelopment/es/energy/>



#ReconstruccionJusta

@cescyl