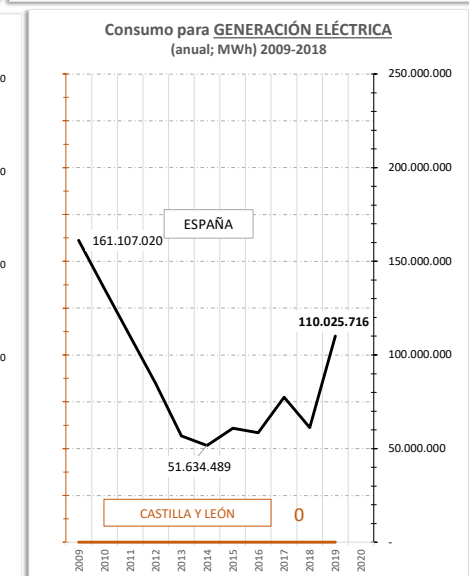
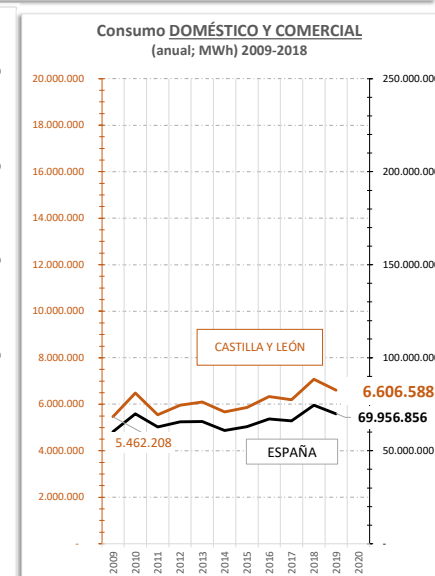
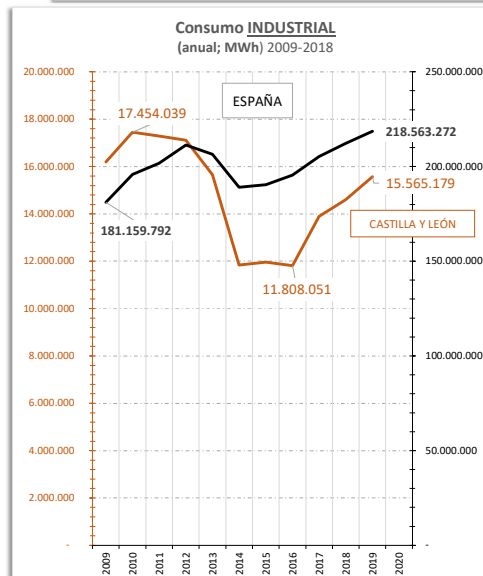
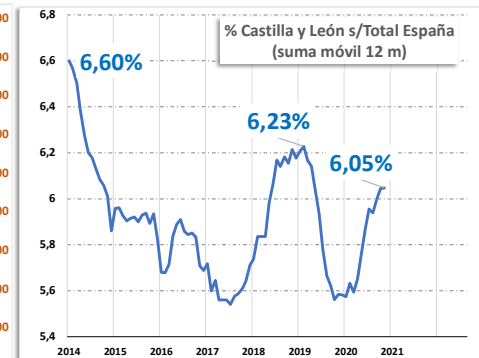
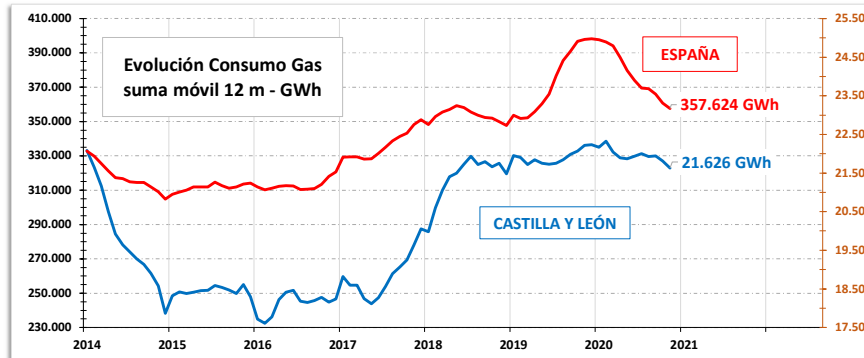




CONSUMO TOTAL GAS - GWh		% Var. Anual
CASTILLA Y LEÓN	2.041	-7,1%
ESPAÑA	31.777	-8,9%

CCAA	TOTAL*	% Var. Mes	% Var. Anual
Canarias	1	48,9	47,7%
Baleares	578	29,5	29,1%
Murcia	2.460	1,1	12,6%
Com. Valenciana	3.599	4,9	1,8%
Extremadura	228	26,4%	-0,4%
Cataluña	5.984	11,4	-4,9%
Galicia	1.873	40,2	-5,9%
Castilla y León	2.041	21,1	-7,1%
Total	31.777	12,9	-8,9%
Asturias	1.143	7,5	-9,9%
Andalucía	3.908	4,6%	-12,0%
Navarra	1.074	19,2	-14,4%
Aragón	1.799	22,7	-14,7%
Madrid	2.326	56,8	-16,6%
Castilla La Mancha	1.515	1,4	-17,4%
País Vasco	2.394	18,9	-22,3%
La Rioja	396	18,0	-26,5%
Cantabria	2.394	7,4	-31,8%

* Datos en GWh



Fuente: Elaboración propia CES a partir de datos CORES y CNMC

25/01/2021



7.1 De aquí a 2030, garantizar el acceso universal a servicios energéticos asequibles, fiables y modernos

7.2 De aquí a 2030, aumentar considerablemente la proporción de energía renovable en el conjunto de fuentes energéticas

<https://www.un.org/sustainabledevelopment/es/energy/>



#ReconstruccionJusta
@cescyl