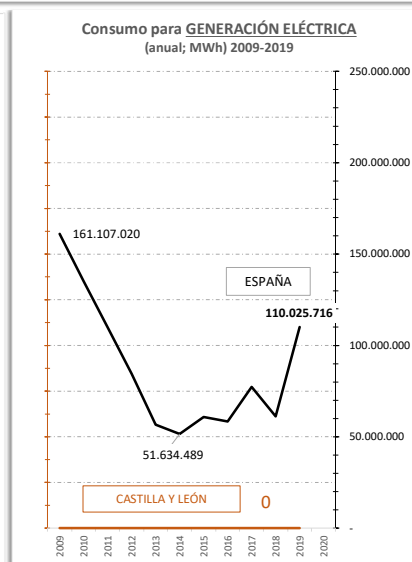
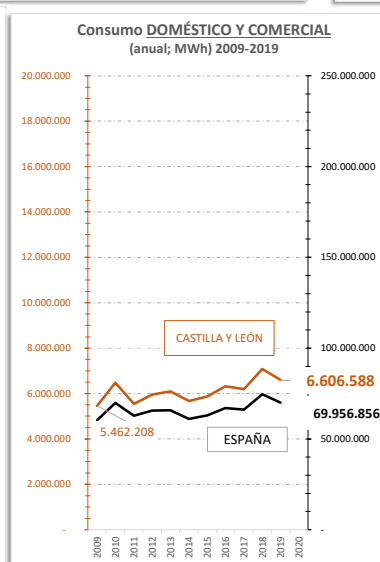
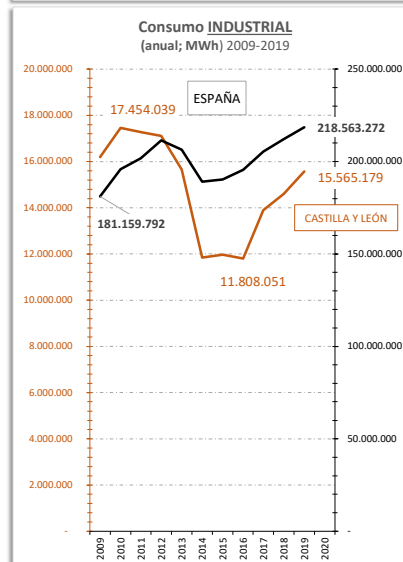
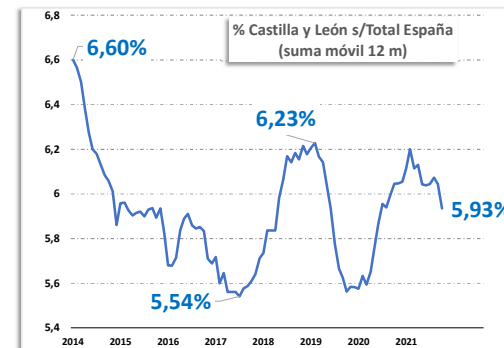
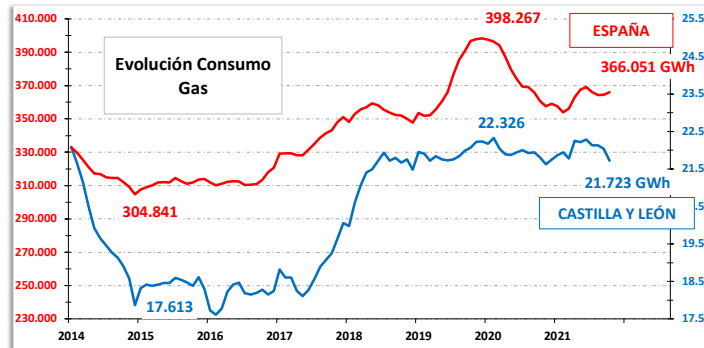




CONSUMO TOTAL GAS - GWh		% Var. Anual
CASTILLA Y LEÓN	2.185	7,0%
ESPAÑA	39.051	22,9%

CCAA	TOTAL*	% Var. Mes	% Var. Anual	% Var. desde enero
La Rioja	528	115,0	33,5%	87,1%
Canarias	2	14,5	34,6%	69,9%
Baleares	925	-0,7%	60,1%	28,9%
Galicia	2.277	5,7	21,6%	28,2%
Madrid	3.130	122,3	34,6%	13,9%
Extremadura	679	17,3	197,9%	13,7%
Com. Valenciana	4.532	37,0	25,9%	11,4%
Cantabria	534	5,9	16,9%	5,4%
Cataluña	6.768	23,1	13,1%	5,1%
Navarra	2.020	21,4	88,1%	4,3%
Total	39.051	28,1	22,9%	2,9%
País Vasco	3.277	29,1	36,9%	0,6%
Castilla y León	2.185	49,4	7,0%	0,6%
Asturias	1.432	21,5	25,3%	-1,3%
Andalucía	4.272	-2,6%	9,3%	-1,8%
Murcia	2.305	5,8	-6,3%	-8,9%
Castilla La Mancha	1.666	30,2	9,9%	-11,1%
Aragón	2.305	68,3	40,0%	-21,0%

* Datos en GWh



Fuente: Elaboración propia CES a partir de datos CORES y CNMC

25/01/2022



7.1 De aquí a 2030, garantizar el acceso universal a servicios energéticos asequibles, fiables y modernos

7.2 De aquí a 2030, aumentar considerablemente la proporción de energía renovable en el conjunto de fuentes energéticas

<https://www.un.org/sustainabledevelopment/es/energy/>



#ReconstruccionJusta
@cescyl