



CONSUMO HIDROCARBUROS GASOLINAS Y GASÓLEOS

Diciembre 2020

CONSUMO TOTAL GASOLINAS*		% Var. Anual
CASTILLA Y LEÓN	19.740	-19,1%
ESPAÑA	384.141	-14,7%

* Toneladas (suma gasolinas 95 y 98 IO)

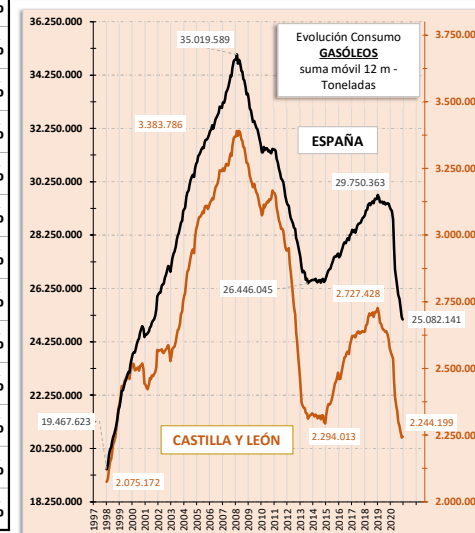
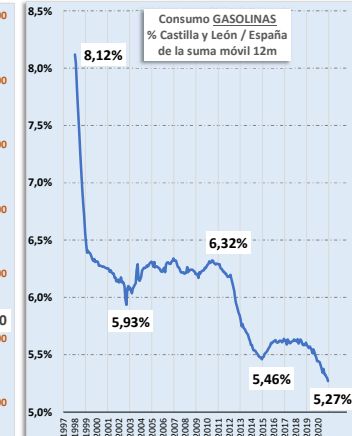
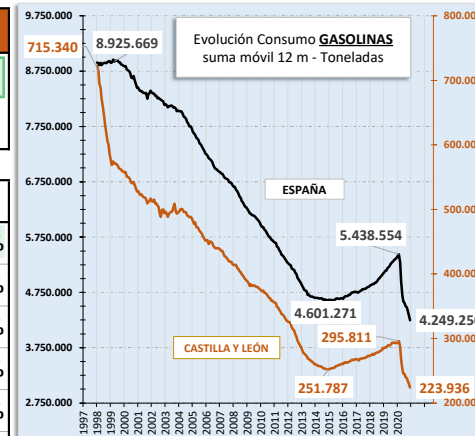
CONSUMO TOTAL GASÓLEOS*		% Var. Anual
CASTILLA Y LEÓN	228.634	1,8%
ESPAÑA	2.354.279	-3,5%

* Toneladas (suma gasóleos A, B y C)

CCAA	TOTAL*	% Var. Mes	% Var. Anual
Comunidad Valenciana	45.236	13,3%	-4,8%
Baleares	14.266	1,0%	-5,6%
La Rioja	1.859	29,8%	-7,1%
Murcia	10.203	30,3%	-8,9%
Canarias	39.972	6,5%	-12,8%
Cantabria	4.781	29,5%	-12,9%
Madrid	52.736	16,5%	-13,4%
Navarra	5.084	18,7%	-14,0%
Total Nacional	384.141	19,5%	-14,7%
Asturias	6.720	34,1%	-16,4%
Andalucía	55.370	33,1%	-16,4%
Extremadura	7.153	21,4%	-17,0%
Castilla-La Mancha	14.621	17,2%	-17,4%
Galicia	17.870	13,4%	-17,6%
Cataluña	63.383	24,6%	-18,7%
Pais Vasco	14.184	25,0%	-18,9%
Castilla y León	19.740	24,8%	-19,1%
Aragón	9.989	26,4%	-22,8%

* Datos en Toneladas

CCAA	TOTAL*	% Var. Mes	% Var. Anual
Navarra	64.896	4,2%	9,4%
Murcia	92.404	15,6%	6,2%
La Rioja	19.961	-18,6%	3,0%
Castilla y León	228.634	17,1%	1,8%
Castilla-La Mancha	185.440	14,9%	0,8%
Comunidad Valenciana	200.364	5,8%	0,6%
Aragón	109.514	11,6%	0,4%
Extremadura	66.117	6,9%	-3,4%
Total Nacional	2.354.279	12,4%	-3,5%
Cantabria	29.954	18,1%	-3,6%
Galicia	164.405	17,1%	-3,8%
Andalucía	344.632	16,7%	-5,3%
Asturias	45.442	24,0%	-5,3%
Pais Vasco	156.016	5,6%	-5,6%
Cataluña	353.954	12,0%	-5,8%
Canarias	50.759	2,7%	-9,8%
Baleares	34.615	-8,0%	-10,7%
Madrid	203.823	19,2%	-13,6%



Fuente: Elaboración propia CES a partir de datos CORES

12/02/2021



- 7.1 De aquí a 2030, garantizar el acceso universal a servicios energéticos asequibles, fiables y modernos
- 7.2 De aquí a 2030, aumentar considerablemente la proporción de energía renovable en el conjunto de fuentes energéticas



#ReconstruccionJusta @cescyl