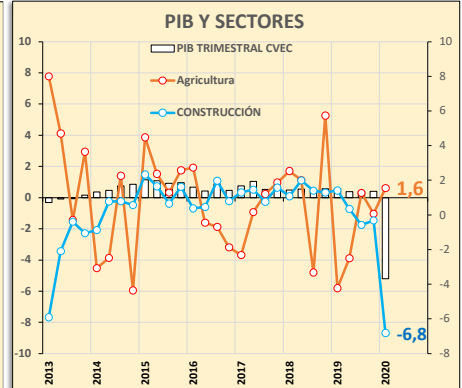
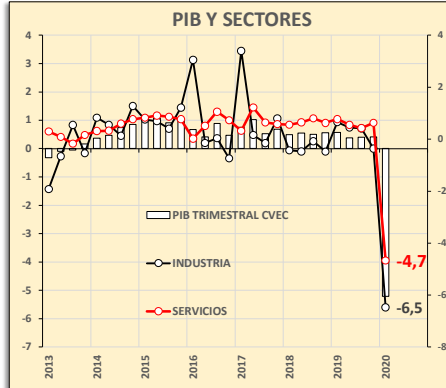
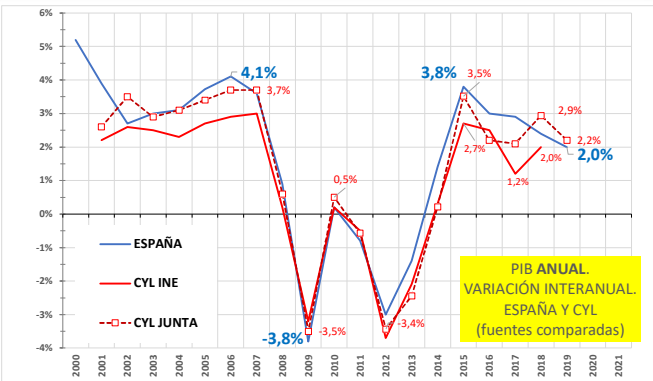
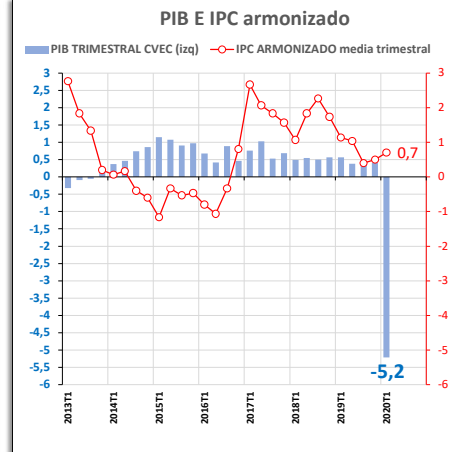
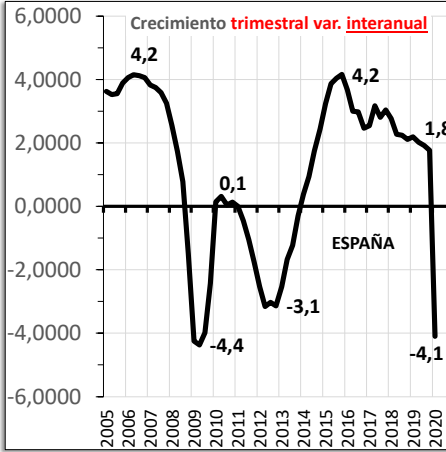
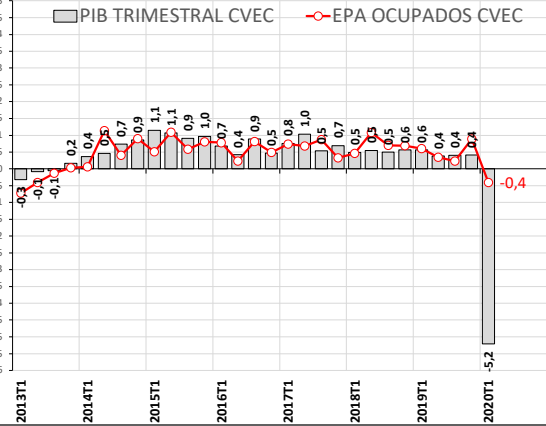


CONTABILIDAD NACIONAL TRIMESTRAL

PIB TRIMESTRAL ESPAÑA 1º TRIMESTRE - 2020

Variaciones trimestrales de los sectores productivos

PIB Y OCUPADOS. Variación trimestral



El PIB español registra un crecimiento del -5,2% en el primer trimestre de 2020 respecto al trimestre anterior en términos de volumen. Esta tasa es 5,6 puntos inferior a la registrada en el cuarto trimestre y similar a la avanzada el pasado 30 de abril. El crecimiento interanual del PIB se sitúa en el -4,1%, frente a 1,8% del trimestre precedente. Esta tasa coincide también con la avanzada el 30 de abril. La contribución de la demanda nacional al crecimiento interanual del PIB es de -3,7 puntos, 5,0 puntos inferior a la del cuarto trimestre. Por su parte, la demanda externa presenta una aportación de -0,4 puntos, nueve décimas inferior a la del trimestre pasado. El empleo de la economía, en términos de horas trabajadas, registra una variación intertrimestral del -5,0%. Esta tasa es de menor magnitud en el caso de los puestos de trabajo equivalentes a tiempo completo (del -1,9%, lo que supone 2,8 puntos menos que en el cuarto trimestre) debido a la reducción que se observa en la jornadas medias a tiempo completo (-3,1%).

Fuente: Elaboración propia CES a partir de datos INE



9.2 Promover una industrialización inclusiva y sostenible y, de aquí a 2030, aumentar significativamente la contribución de la industria al empleo y al producto interno bruto, de acuerdo con las circunstancias nacionales, y duplicar esa contribución en los países menos adelantados.

<https://www.un.org/sustainabledevelopment/es/infrastructure/>



#ReconstrucionJusta
@cescyl