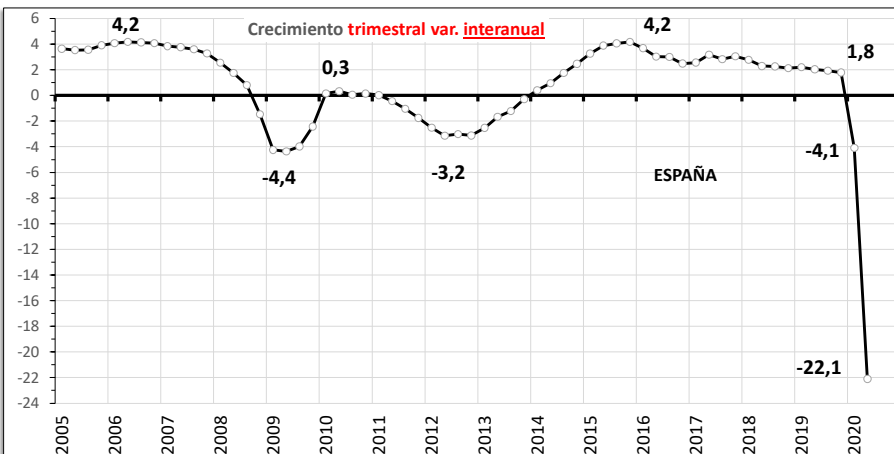
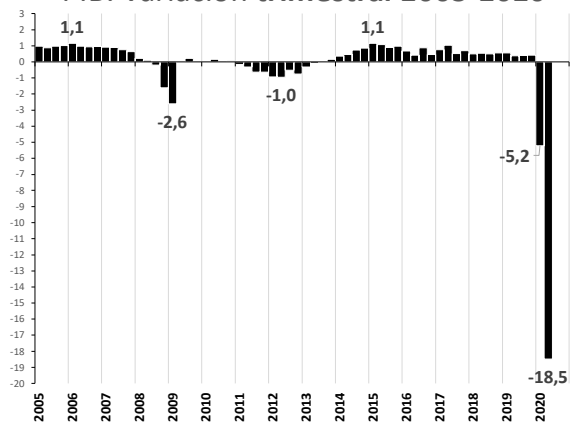


# CONTABILIDAD NACIONAL TRIMESTRAL

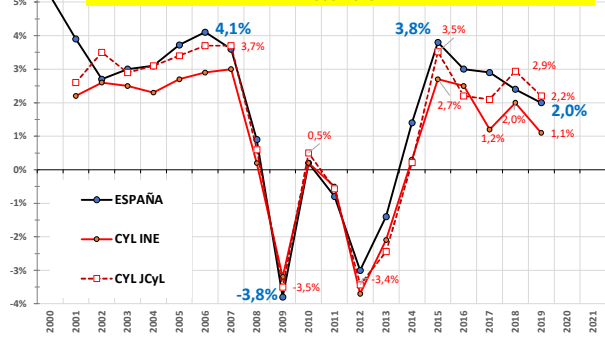
## PIB TRIMESTRAL ESPAÑA 2º TRIMESTRE - 2020 avance

### Variaciones trimestrales de los sectores productivos

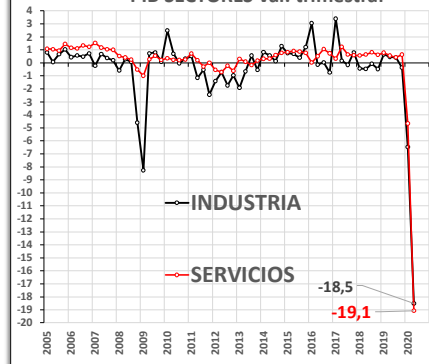
PIB. Variación trimestral 2005-2020



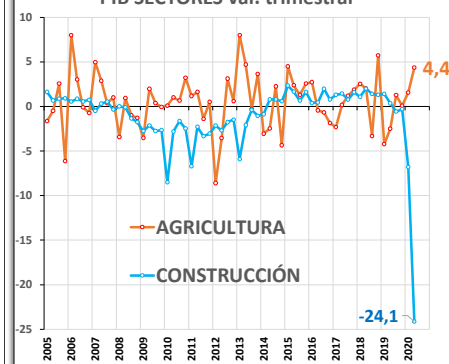
PIB ANUAL. VARIACIÓN INTERANUAL. ESPAÑA Y CYL (fuentes comparadas) 2000-2019



PIB SECTORES var. trimestral



PIB SECTORES var. trimestral



- El PIB español registra una variación del -18,5% en el segundo trimestre de 2020 respecto al trimestre anterior en términos de volumen. Esta tasa es 13,3 puntos inferior a la registrada en el primer trimestre.
- La variación interanual del PIB se sitúa en el -22,1%, frente al -4,1% del trimestre precedente.
- La contribución de la demanda nacional al crecimiento interanual del PIB es de -19,2 puntos. La demanda externa presenta una aportación de -2,9 puntos.
- El empleo de la economía, en términos de horas trabajadas, registra una variación intertrimestral del -21,4%.
- En términos interanuales, las horas trabajadas decrecen un 24,8%, y los puestos equivalentes a tiempo completo bajan un 18,5%, lo que supone un descenso de 3.394 mil puestos de trabajo equivalentes a tiempo completo.

Fuente: Elaboración propia CES a partir de datos INE

31/07/2020



**9.2 Promover una industrialización inclusiva y sostenible y, de aquí a 2030, aumentar significativamente la contribución de la industria al empleo y al producto interno bruto, de acuerdo con las circunstancias nacionales, y duplicar esa contribución en los países menos adelantados.**

<https://www.un.org/sustainabledevelopment/es/infrastructure/>



#ReconstruccionJusta

@cescyl