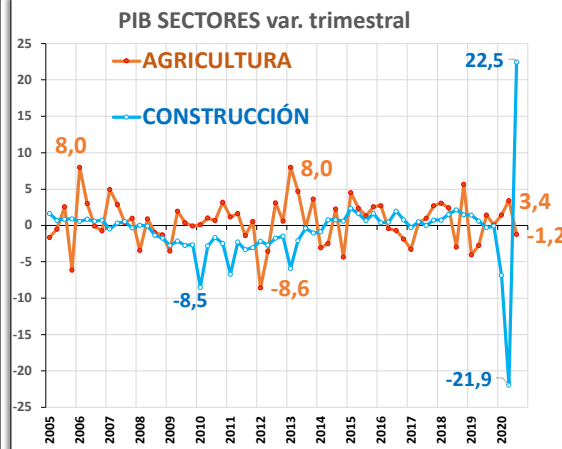
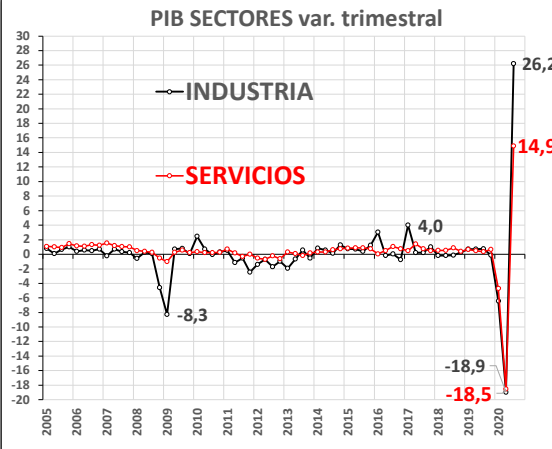
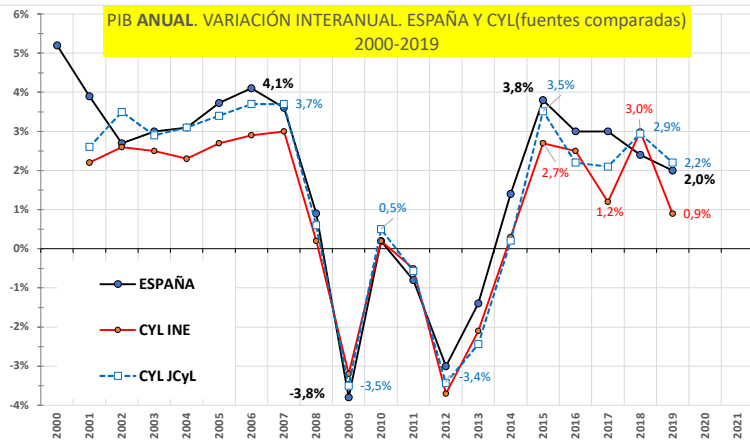
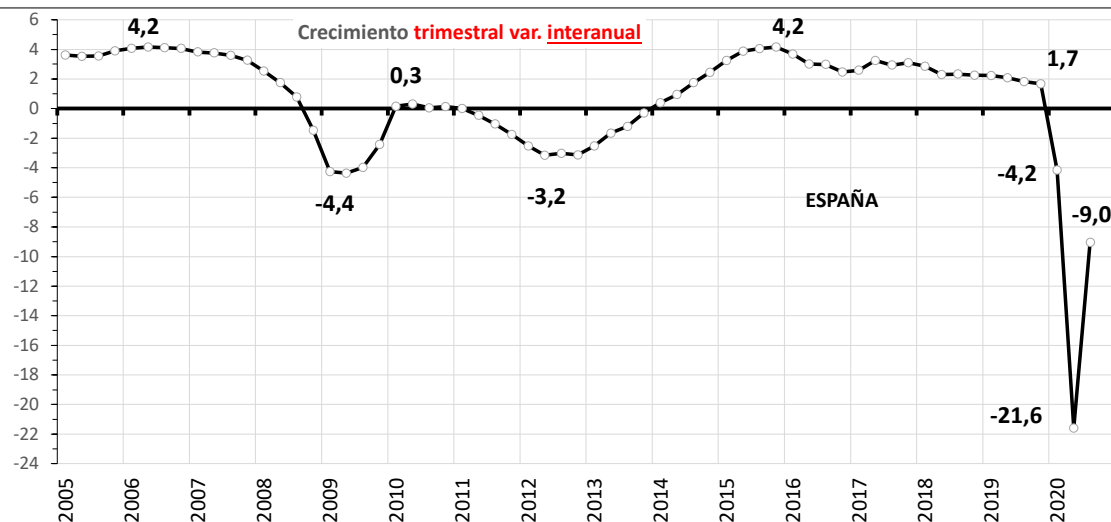
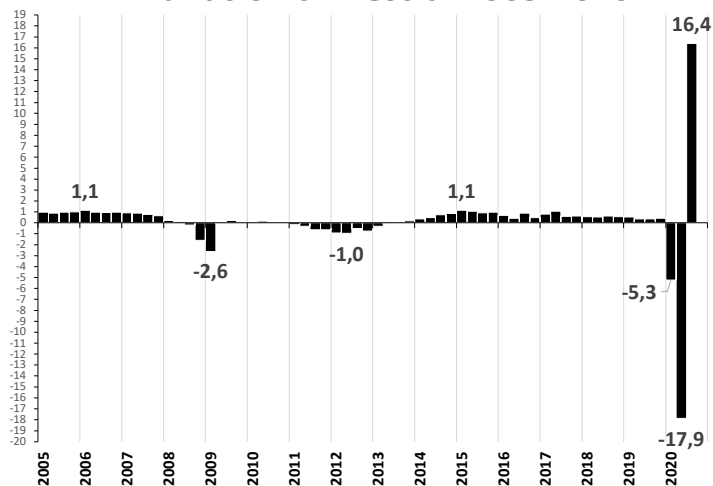




# CONTABILIDAD NACIONAL TRIMESTRAL PIB TRIMESTRAL ESPAÑA 3er TRIMESTRE - 2020

## Variaciones trimestrales de los sectores productivos

### PIB. Variación trimestral 2005-2020



- El PIB español registra una variación del 16,4% en el tercer trimestre de 2020 respecto al trimestre anterior en términos de volumen, tres décimas inferior a la avanzada en octubre.
- La variación interanual del PIB se sitúa en el -9,0%, frente al -21,6% del trimestre precedente. Esta tasa es tres décimas inferior a la avanzada en octubre.
- La contribución de la demanda nacional al crecimiento interanual del PIB es de -7,2 puntos. Por su parte, la demanda externa presenta una aportación de -1,8 puntos.
- El empleo de la economía, en términos de horas trabajadas, registra una variación intertrimestral del 24,7%. En términos interanuales, las horas trabajadas se reducen un 6,2%.

Fuente: Elaboración propia CES a partir de datos INE

23/12/2020



**9.2 Promover una industrialización inclusiva y sostenible y, de aquí a 2030, aumentar significativamente la contribución de la industria al empleo y al producto interno bruto, de acuerdo con las circunstancias nacionales, y duplicar esa contribución en los países menos adelantados.**

<https://www.un.org/sustainabledevelopment/es/infrastructure/>



#ReconstrucionJusta

@cescyl