

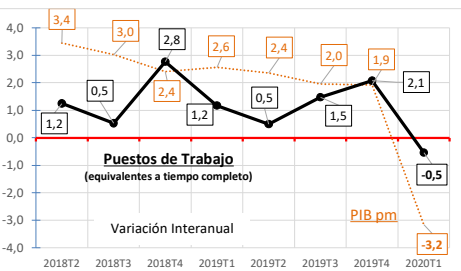
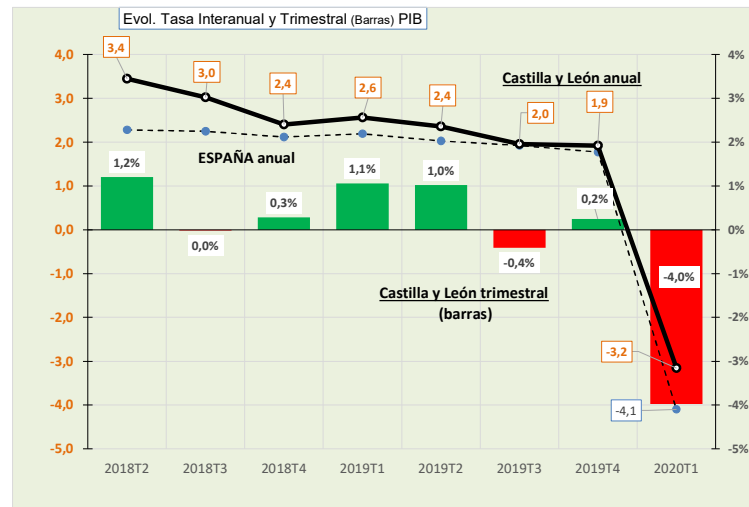
CONTABILIDAD REGIONAL TRIMESTRAL DE CASTILLA Y LEÓN

PRIMER TRIMESTRE 2020

PIB. Producto Interior Bruto

	PIB (*) Precios Corrientes	Volumen Encadenado	Var.Anual % var.	Var.Trim. % var.
CASTILLA Y LEÓN (JCYL)	15.800 M€	102,7	-3,2	-4,0%
ESPAÑA (INE)	298.554 M€	105,5	-4,1	-5,2 %

(*) Millones euros Base 100 = 2010



Sector	Puestos	Var. % Anual
Agricultura	60.634	-1,2
Industria	158.630	-1,0
Construc.	73.458	-3,2
Servicios	718.910	-0,1
Total	1.011.631	-0,5

(*) Millones eur. Base 100 = 2010

	PIB (*) Precios Corrientes	Volumen Encadenado	Var.Anual % var.	Var.Trim. % var.
OFERTA				
AGRICULTURA	708 M€	108,8	5,4	16,3%
INDUSTRIA	2.841 M€	102,0	-3,4	-0,3%
Productos ENERGÉTICOS	237 M€	61,4	9,3	16,3%
Productos INDUSTRIALES	2.604 M€	109,4	-4,5	-1,7%
CONSTRUCCIÓN	801 M€	65,7	-8,4	-11,2%
SERVICIOS	9.949 M€	109,6	-2,9	-5,2%
Servicios DE MERCADO	7.649 M€	110,0	-4,9	-7,0%
Servicios NO DE MERCADO	2.300 M€	108,5	3,8	0,8%

VALOR AÑADIDO BRUTO	14.299 M€	103,6	-3,0	-3,9%
Impuestos netos sobre prod.	1.501 M€	93,8	-4,5	-5,0%
PROD. INTERIOR BRUTO	15.800 M€	102,7	-3,2	-4,0%

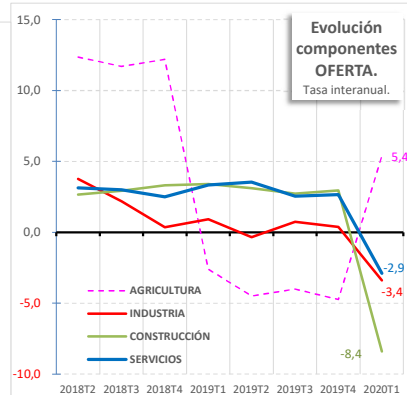
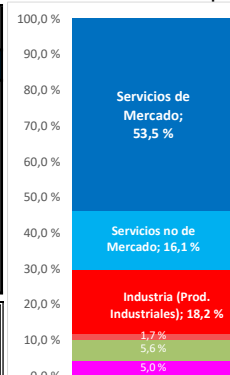
DEMANDA				
DEMANDA INTERNA (*)	16.822 M€	100,9	-3,8	
Gasto CONSUMO final	14.100 M€	103,0	-2,5	-3,5%
HOGARES e ISFLSH	10.629 Mill.	100,5	-4,5	-5,3%
ADMINISTRACIONES P ^u	3.471 Mill.	110,7	3,5	2,1%
Formación Bruta Capital FBC	2.722 M€	91,6	-8,1	-8,7%
FBC Fijo	2.421 M€	93,5	-8,2	-9,2%
Bienes de Ec	1.210 M€	132,3	-4,9	-7,2%
Construcción	1.211 M€	72,9	-10,7	-10,9%
Variación existencias ¹	301 M€	-	0,0	
SALDO EXTERIOR (**)	-1.022 M€	-	0,7	
Export. bienes y servicios	14.837 M€	137,3	-3,6	5,0%
Import. bienes y servicios	15.859 M€	130,5	-4,0	3,7%

(*) Var. Anual: Aportación al crecimiento del PIB en puntos porcentuales.
 (**) Incluye el saldo comercial de la Comunidad con el resto del mundo y con el resto de España.

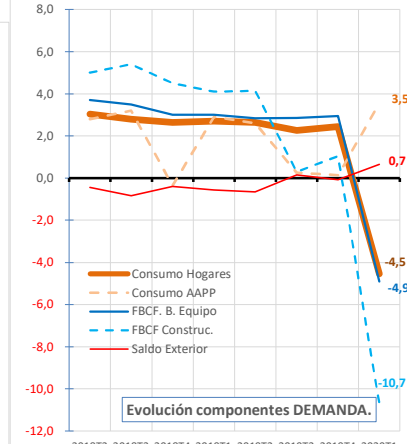

CEScYL Informa.

El efecto provocado en la economía por la crisis sanitaria del Covid-19 ha tenido ya su reflejo en las estimaciones del PIB del primer trimestre de 2020, pese a que el estado de alarma declarado a consecuencia de ello comenzó el pasado 14 de marzo. El Producto Interior Bruto (PIB) de Castilla y León registró en el primer trimestre de 2020 una variación interanual de -3,2% (1,9% en el trimestre anterior). La variación intertrimestral se situó en el -4% en este periodo (0,2% en el precedente).

Pesos Sectores en el VAB pb



Pesos Comp.Demanda en PIB



Fuente: Elaboración propia CES a partir de datos Junta Castilla y León e INE

01/06/2020

CUADERNOS PARA LA RECONSTRUCCIÓN ECONÓMICA Y SOCIAL

<http://cres.cescyl.es>



16.6 Crear a todos los niveles instituciones eficaces y transparentes que rindan cuentas.

<https://www.un.org/sustainabledevelopment/es/peace-justice/>



#ReconstrccionJusta

@cescyl