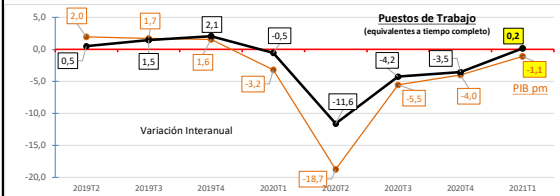
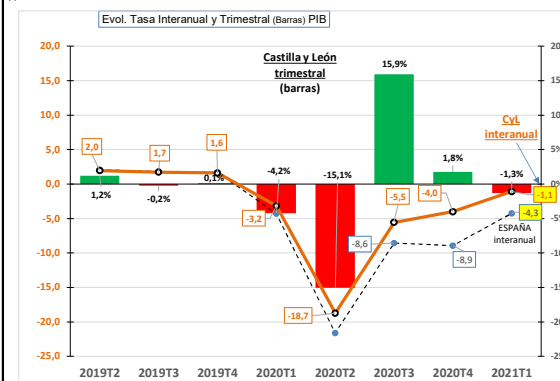


CONTABILIDAD REGIONAL TRIMESTRAL DE CASTILLA Y LEÓN

PRIMER TRIMESTRE 2021

PIB. Producto Interior Bruto	PIB (*) Precios Corrientes	Volumen Encadenado	Var. Anual % var.	Var. Trim. % var.
CASTILLA Y LEÓN (JCYL)	15.586 M€	101,3	-1,1	-1,3%
ESPAÑA (INE)	287.407 M€	101,0	-4,3	-0,5 %

(*) Millones euros Base 100 = 2010



Fuente: Elaboración propia CES a partir de datos Junta Castilla y León e INE

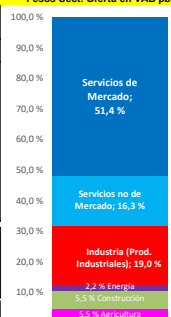
(*) Millones eur. Base 100 = 2010				
	PIB (*) Precios Corrientes	Volumen Encadenado	Var Anual % var.	Var Trim. % var.
OFERTA				
AGRICULTURA	785 M€	115,9	-4,7	5,4%
INDUSTRIA	3.020 M€	107,9	4,1	0,0%
Productos ENERGÉTICOS	315 M€	77,7	17,7	20,9%
Productos INDUSTRIALES	2.705 M€	113,3	2,7	-2,1%
CONSTRUCCIÓN	791 M€	64,5	-6,5	-10,1%
SERVICIOS	9.669 M€	106,8	-0,9	-0,5%
Servicios DE MERCADO	7.337 M€	106,1	-1,8	-0,4%
Servicios NO DE MERCADO	2.332 M€	108,6	1,8	-0,8%
VALOR AÑADIDO BRUTO	14.266 M€	103,1	-0,5	-0,8%
Impuestos netos sobre prod.	1.321 M€	83,5	-8,0	-7,1%
PROD. INTERIOR BRUTO	15.586 M€	101,3	-1,1	-1,3%
DEMANDA				
DEMANDA INTERNA (*)	16.436 M€	99,2	-1,3	-2,1%
Gasto CONSUMO final	13.705 M€	100,3	-1,8	-2,1%
HOGARES e ISFLS	10.013 Mill.	94,8	-3,7	-2,3%
ADMINISTRACIONES	3.692 Mill.	117,1	3,1	-1,5%
Formación Bruta Capital FBC	2.731 M€	94,5	1,5	-0,6%
FBC Fijo	2.536 M€	96,6	1,5	-0,9%
Bienes de Equi	1.296 M€	142,3	5,9	2,0%
Construcción	1.240 M€	73,0	-2,1	-3,6%
Variación existencia	195 M€	-	0,0	-
SALDO EXTERIOR (**)	-849 M€	-	0,2	-
Export. bienes y servicios	13.660 M€	126,5	-7,9	4,7%
Import. bienes y servicios	14.509 M€	120,4	-7,6	3,6%

(*) Var. Anual: Aportación al crecimiento del PIB en puntos porcentuales.

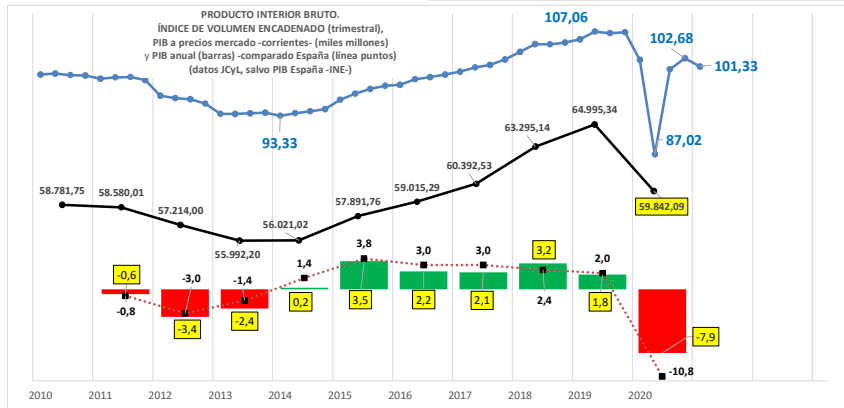
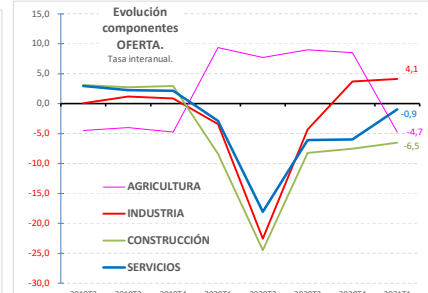
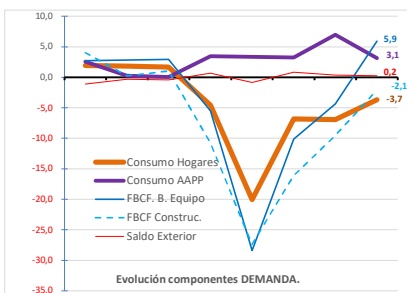
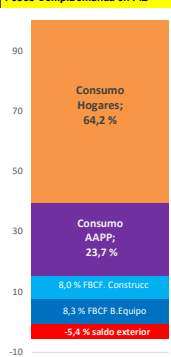
(**) Incluye el saldo comercial de la Comunidad con el resto del mundo y con el resto de España.

Puestos Trabajo Equivalentes a tiempo completo		
Sector	Puestos	Var. % Anual
Agricultura	69.925	15,3
Industria	157.980	-1,5
Construcc.	77.294	5,5
Servicios	707.901	-1,3
Total	1.013.099	0,2

Pesos Sect. Oferta en VAB pb



Pesos Comp. Demanda en PIB



06/06/2021



16.6 Crear a todos los niveles instituciones eficaces y transparentes que rindan cuentas.
<https://www.un.org/sustainabledevelopment/es/peace-justice/>

#ReconstrucionJusta
 @cescyl

CESCyl Informa. La tercera ola de la pandemia producida durante el primer trimestre de 2021 ha resultando en una contracción de la economía regional que registró en el primer trimestre de 2021 una variación interanual de -1,1% (-4% en el trimestre anterior). La variación intertrimestral se situó en -1,3% en este periodo (1,8% en el precedente). En el conjunto del año 2020 la economía de Castilla y León registró una variación anual del -7,9% respecto al año anterior. El PIB de 2020 a precios corrientes se estima en 59.842 Millones de euros (64.995 en 2019, los que supone una diferencia de -5.153 Millones de euros)