

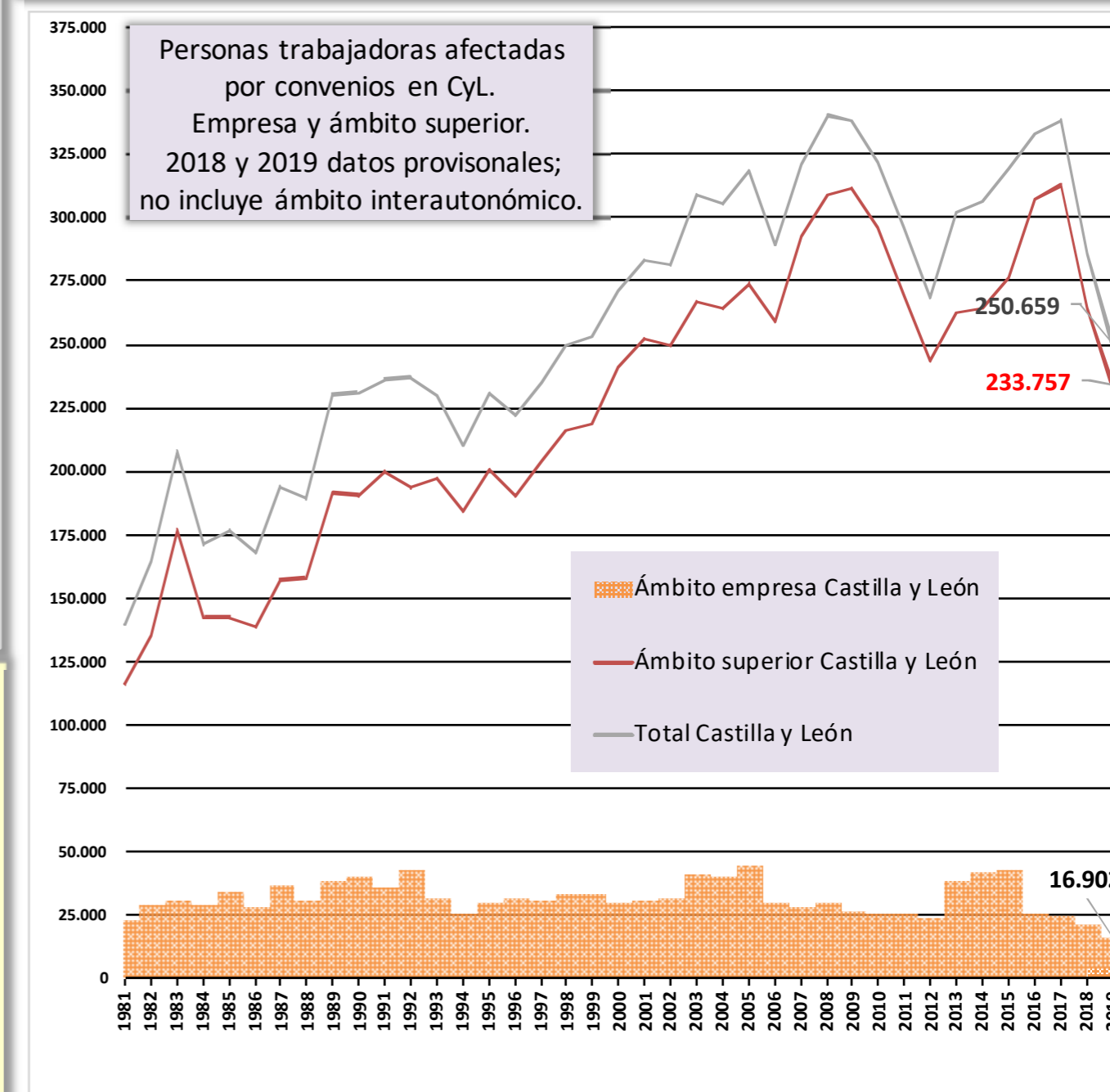
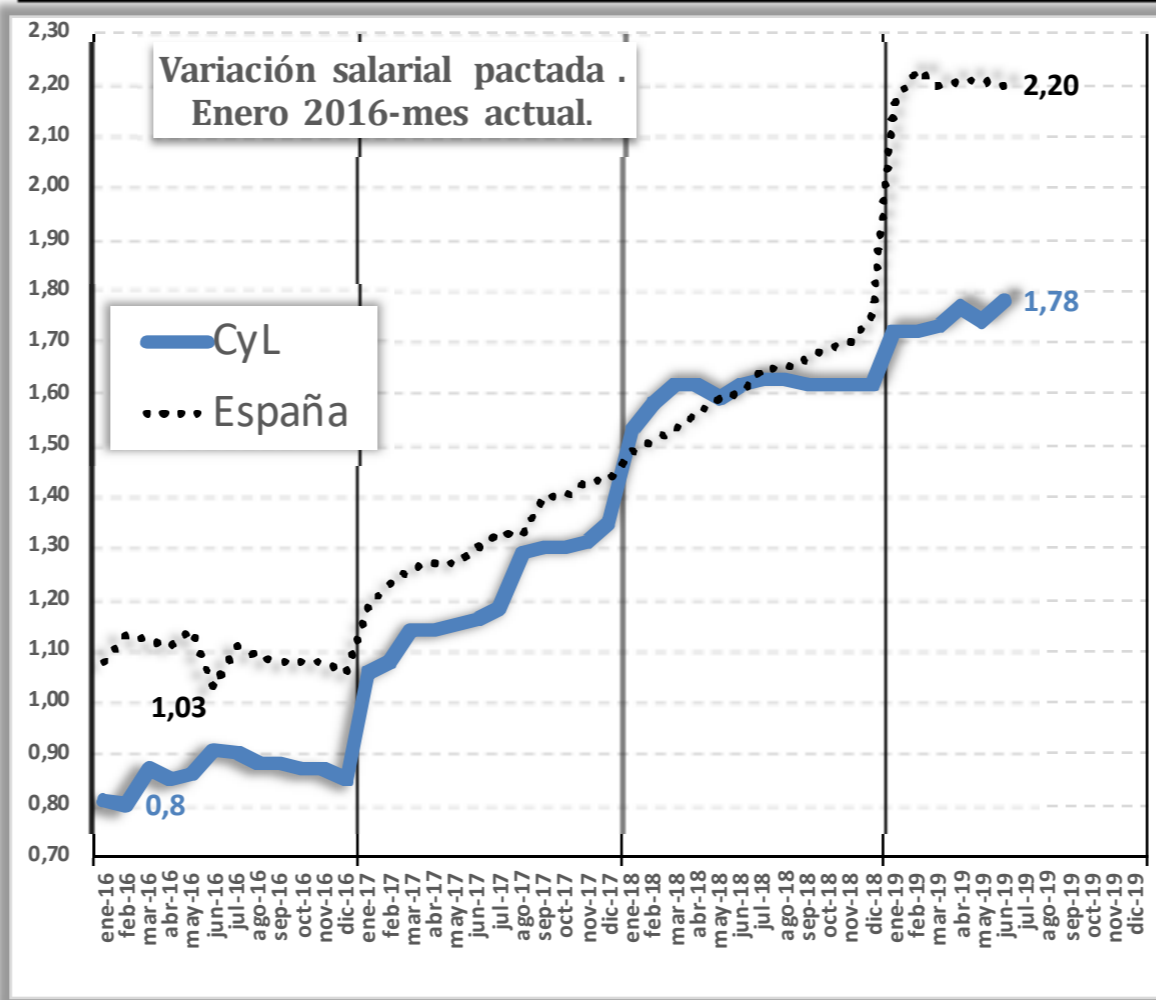
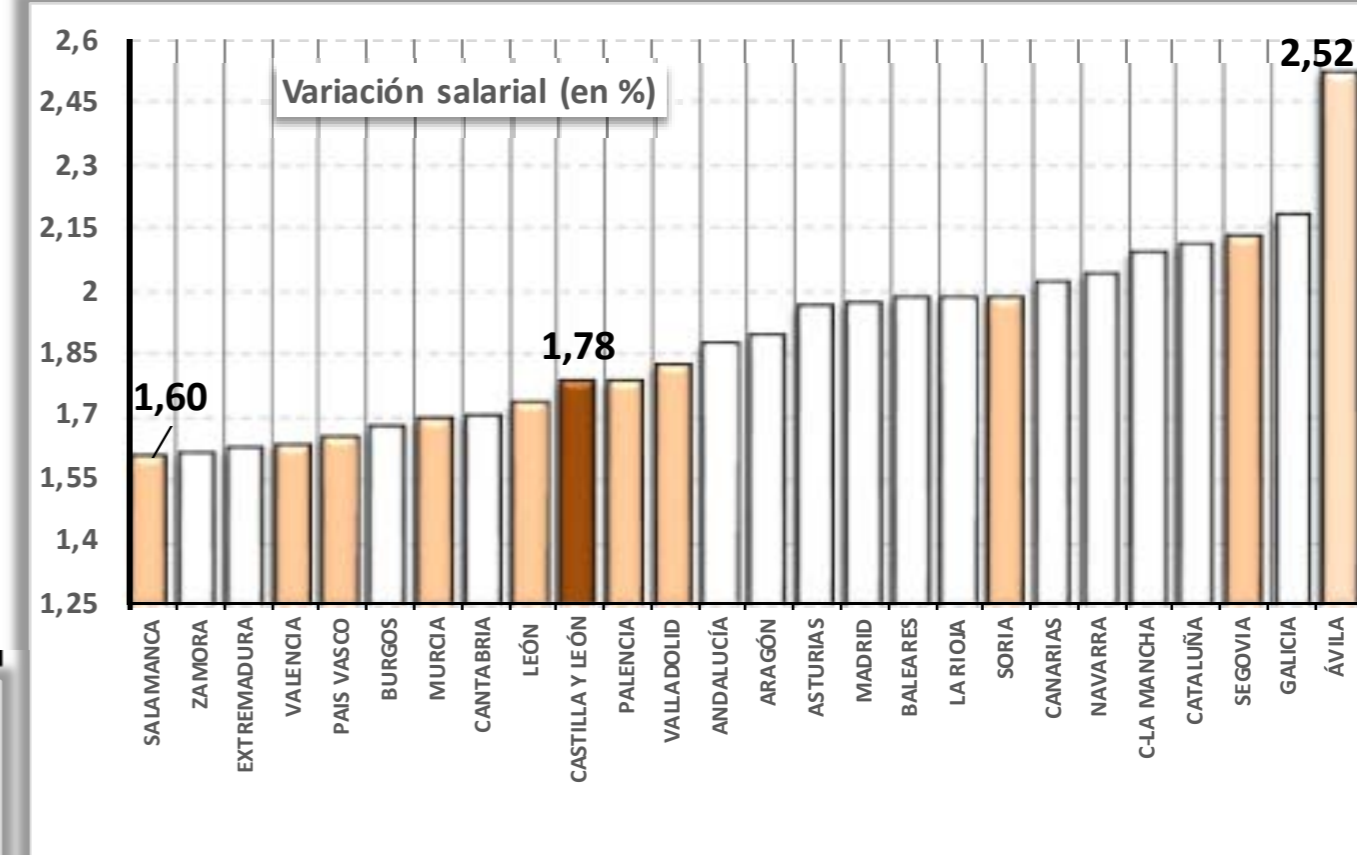
# CONVENIOS COLECTIVOS REGISTRADOS HASTA JUNIO 2019 (avance mensual)

(efectos económicos en 2019)



		CASTILLA Y LEÓN	ESPAÑA
<b>TOTAL CONVENIOS</b>	CONVENIOS	259	2.762
	EMPRESAS	41.375	871.005
	TRABAJADORES/AS	250.659	7.566.247
	VARIACIÓN SALARIAL	1,78 %	2,20 %
	JORNADA MEDIA (H/AÑO)	1.764,23	1.755,93
<b>CONVENIOS DE EMPRESA</b>	CONVENIOS	151	2.071
	TRABAJADORES/AS	16.902	492.322
	VARIACIÓN SALARIAL	1,67 %	1,89 %
	JORNADA MEDIA (H/AÑO)	1.722,41	1.719,94
<b>CONVENIO ÁMBITO SUPERIOR</b>	CONVENIOS	108	691
	TRABAJADORES/AS	233.757	7.073.925
	VARIACIÓN SALARIAL	1,79 %	2,23 %
	JORNADA MEDIA (H/AÑO)	1.767,26	1.758,43

	TOTAL	CONV. DE EMPRESA	CONV. ÁMBITO SUP.
ÁVILA	2,52 %	1,47 %	2,61 %
BURGOS	1,67 %	1,87 %	1,65 %
LEÓN	1,73 %	1,74 %	1,73 %
PALENCIA	1,78 %	1,56 %	1,82 %
SALAMANCA	1,60 %	1,11 %	1,61 %
SEGOVIA	2,13 %	1,32 %	2,20 %
SORIA	1,98 %	2,56 %	1,94 %
VALLADOLID	1,82 %	1,60 %	1,83 %
ZAMORA	1,61 %	1,49 %	1,61 %



COMUNIDADES VAR. SALARIAL	TOTAL	CONV. DE EMPRESA	CONV. ÁMBITO SUP.
ANDALUCÍA	1,87 %	1,99 %	1,87 %
ARAGÓN	1,89 %	1,41 %	1,95 %
ASTURIAS	1,96 %	1,68 %	1,98 %
BALEARES	1,98 %	2,12 %	1,96 %
CANARIAS	2,02 %	1,42 %	2,04 %
CANTABRIA	1,70 %	1,64 %	1,70 %
C-LA MANCHA	2,09 %	1,77 %	2,10 %
CASTILLA Y LEÓN	1,78 %	1,67 %	1,79 %
CATALUÑA	2,11 %	1,57 %	2,14 %
VALENCIA	1,63 %	1,38 %	1,64 %
EXTREMADURA	1,62 %	2,44 %	1,57 %
GALICIA	2,18 %	1,81 %	2,20 %
MADRID	1,97 %	1,96 %	1,97 %
MURCIA	1,69 %	1,51 %	1,70 %
NAVARRA	2,04 %	1,60 %	2,21 %
PAIS VASCO	1,65 %	1,57 %	1,68 %
LA RIOJA	1,98 %	2,15 %	1,96 %
CEUTA Y MELILLA	2,02 %	1,42 %	2,04 %
ESPAÑA	2,20 %	1,89 %	2,23 %

**CESCyL Informa. Estadística de Convenios Colectivos.**  
 En Castilla y León la cifra de convenios colectivos registrados hasta el mes de junio 2019 (con efectos económicos en 2019) fue de 259, que afectaron a 41.375 empresas y 250.659 personas trabajadoras, mientras que la jornada media fue de 1.764,23 horas/año. La variación media salarial pactada en Convenios en nuestra Comunidad en junio de 2019 fue del 1,78% y en el conjunto nacional del 2,20%.

Nota: El dato de España inculye los convenios interautonómicos. La variación salarial de los convenios interautonómicos era en junio de 2019 del 2,64%.

