

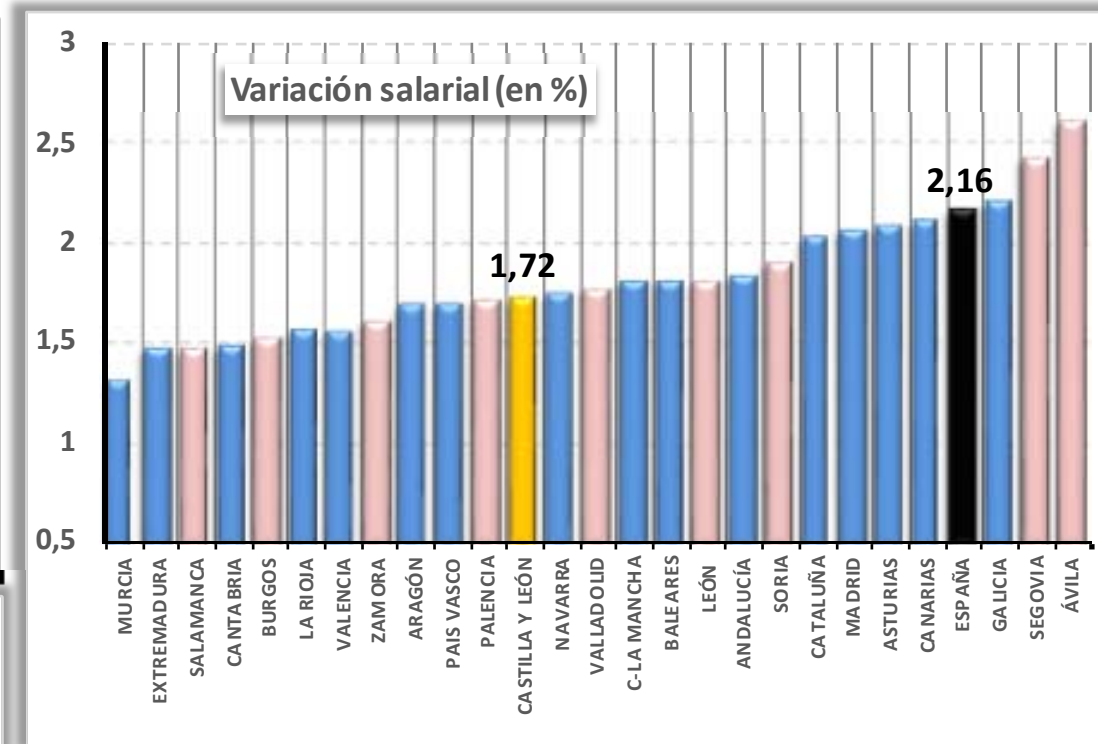
CONVENIOS COLECTIVOS REGISTRADOS HASTA ENERO 2019 (avance mensual)

(efectos económicos en 2019)

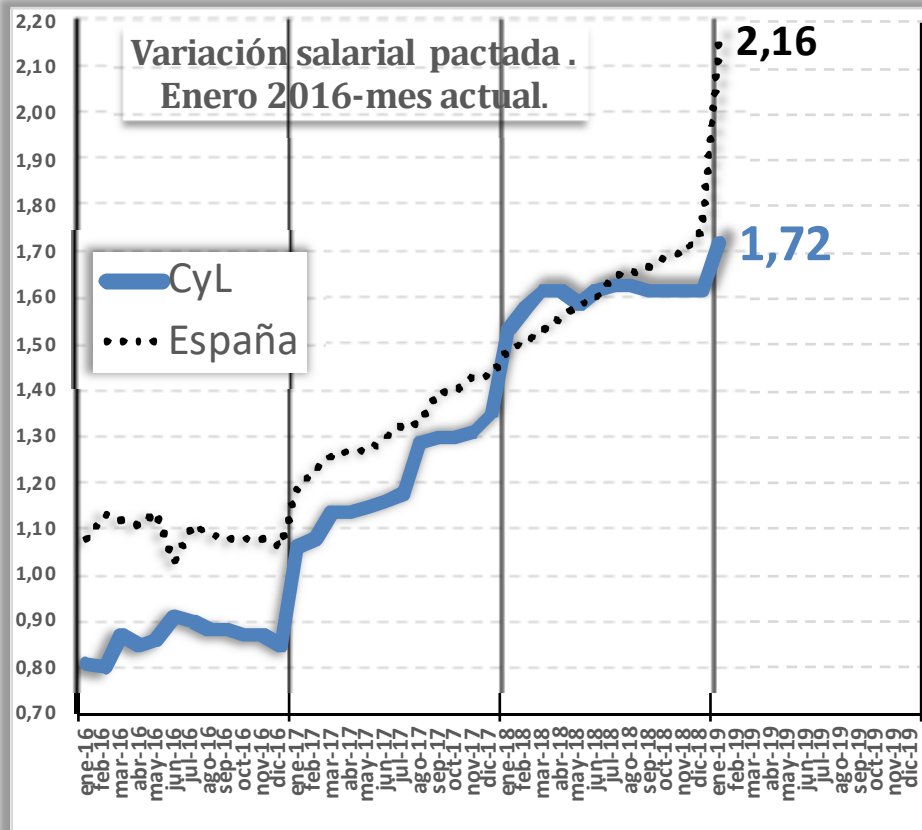


		CASTILLA Y LEÓN	ESPAÑA
TOTAL CONVENIOS	CONVENIOS	199	2.007
	EMPRESAS	33.026	628.443
	TRABAJADORES	185.084	5.615.854
	VARIACIÓN SALARIAL (H/AÑO)	1,72 %	2,16 %
CONVENIOS DE EMPRESA	CONVENIOS	111	1.510
	TRABAJADORES	12.993	315.016
	VARIACIÓN SALARIAL (H/AÑO)	1,62 %	1,45 %
	JORNADA MEDIA (H/AÑO)	1.734,97	1.728,91
CONVENIO ÁMBITO SUPERIOR	CONVENIOS	88	497
	TRABAJADORES	172.091	5.300.838
	VARIACIÓN SALARIAL (H/AÑO)	1,73 %	2,20 %
	JORNADA MEDIA (H/AÑO)	1.765,25	1.764,92

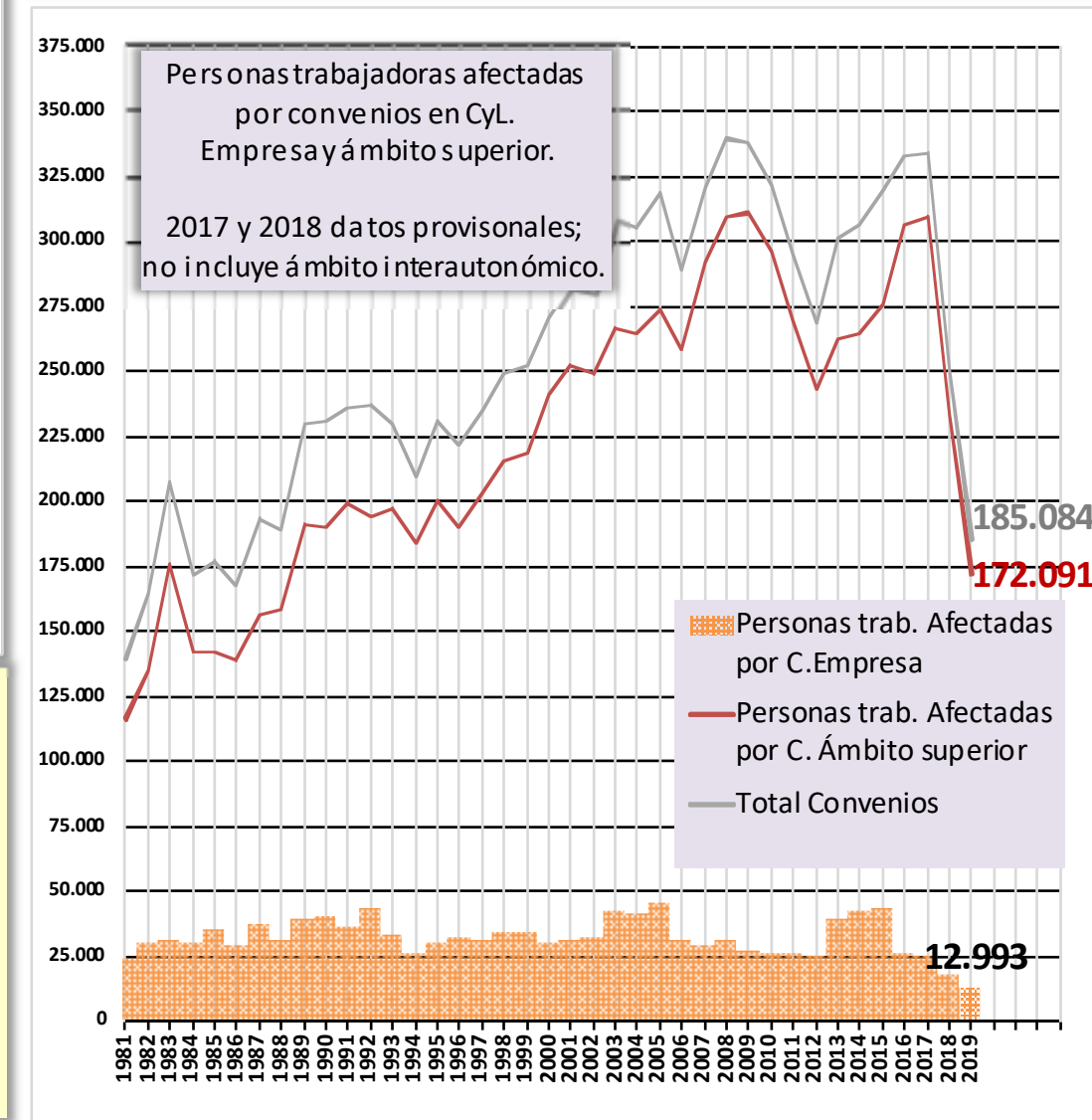
PROVINCIAS VARIAC. SALARIAL	TOTAL	CONV. DE EMPRESA	CONV. ÁMBITO SUP.
ÁVILA	2,60 %	1,47 %	2,72 %
BURGOS	1,52 %	1,77 %	1,49 %
LEÓN	1,81 %	1,74 %	1,81 %
PALENCIA	1,71 %	1,55 %	1,74 %
SALAMANCA	1,47 %	1,10 %	1,48 %
SEGOVIA	2,42 %	1,26 %	2,52 %
SORIA	1,90 %	2,55 %	1,85 %
VALLADOLID	1,77 %	1,39 %	1,79 %
ZAMORA	1,61 %	1,69 %	1,61 %



COMUNIDADES VAR. SALARIAL	TOTAL (*)	CONV. DE EMPRESA	CONV. ÁMBITO SUP.
ANDALUCÍA	1,83 %	2,28 %	1,81 %
ARAGÓN	1,69 %	1,34 %	1,77 %
ASTURIAS	2,08 %	1,70 %	2,10 %
BALEARES	1,81 %	2,28 %	1,75 %
CANARIAS	2,11 %	1,35 %	2,13 %
CANTABRIA	1,48 %	1,43 %	1,48 %
C-LA MANCHA	1,81 %	1,67 %	1,82 %
CASTILLA Y LEÓN	1,72 %	1,62 %	1,73 %
CATALUÑA	2,03 %	1,30 %	2,07 %
VALENCIA	1,56 %	1,36 %	1,57 %
EXTREMADURA	1,47 %	1,28 %	1,48 %
GALICIA	2,20 %	1,73 %	2,22 %
MADRID	2,06 %	1,67 %	2,07 %
MURCIA	1,32 %	1,60 %	1,28 %
NAVARRA	1,75 %	1,61 %	2,03 %
PAIS VASCO	1,69 %	1,59 %	1,72 %
LA RIOJA	1,56 %	2,26 %	1,40 %
CEUTA Y MELILLA	2,11 %	1,35 %	2,13 %
ESPAÑA	2,16 %	1,45 %	2,20 %



CESCyL Informa. Estadística de Convenios Colectivos.
 En Castilla y León la cifra de convenios colectivos registrados hasta el mes de enero 2019 (con efectos económicos en 2019) fue de 199, que afectaron a 33.026 empresas y 185.084 personas trabajadoras, mientras que la jornada media fue de 1.763,12 horas/año. La variación media salarial pactada en Convenios en nuestra Comunidad en enero de 2019 fue del 1,72% y en el conjunto nacional del 2,16%.



(*) Azul: dato más alto; Negro: más bajo