

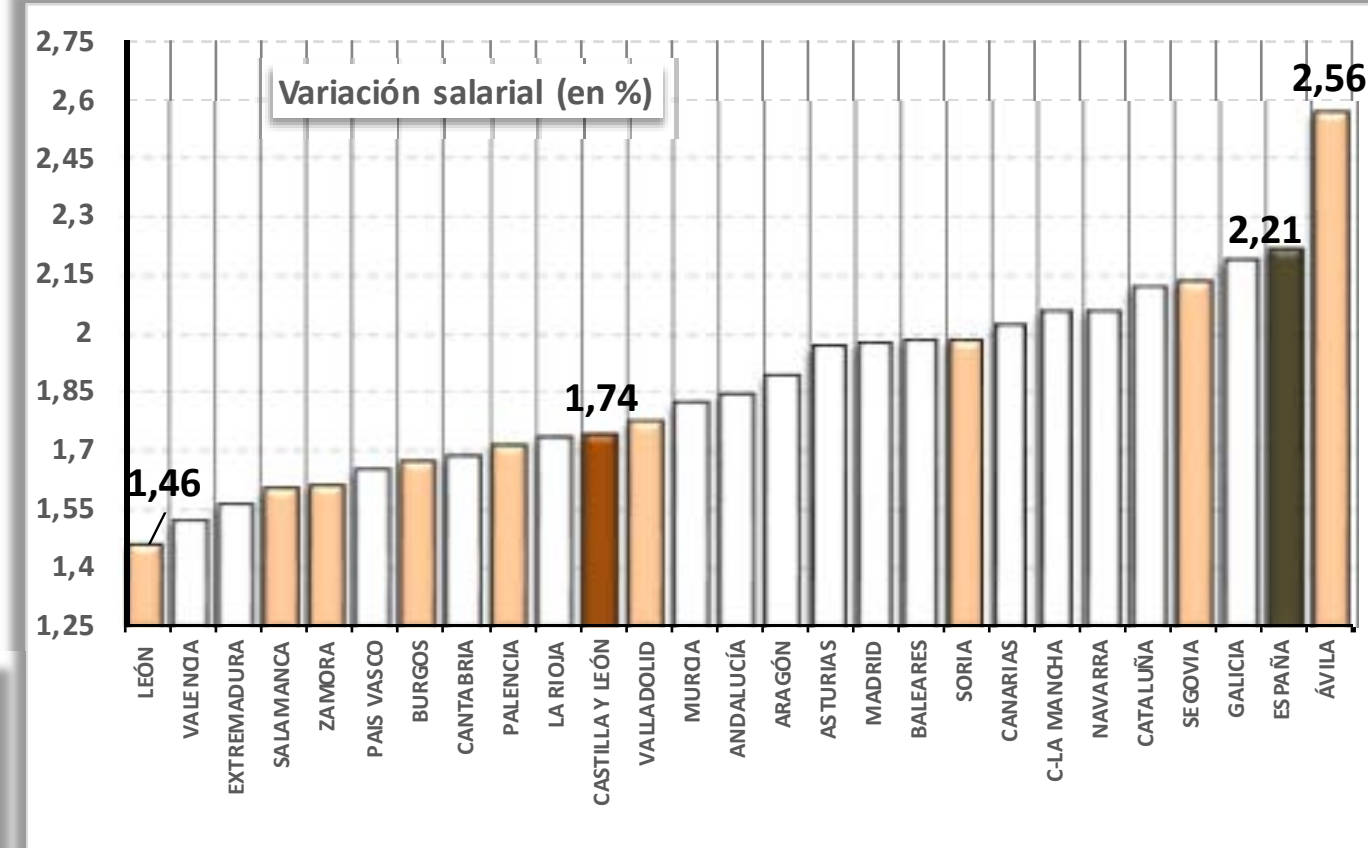
# CONVENIOS COLECTIVOS REGISTRADOS HASTA MAYO 2019 (avance mensual)

(efectos económicos en 2019)

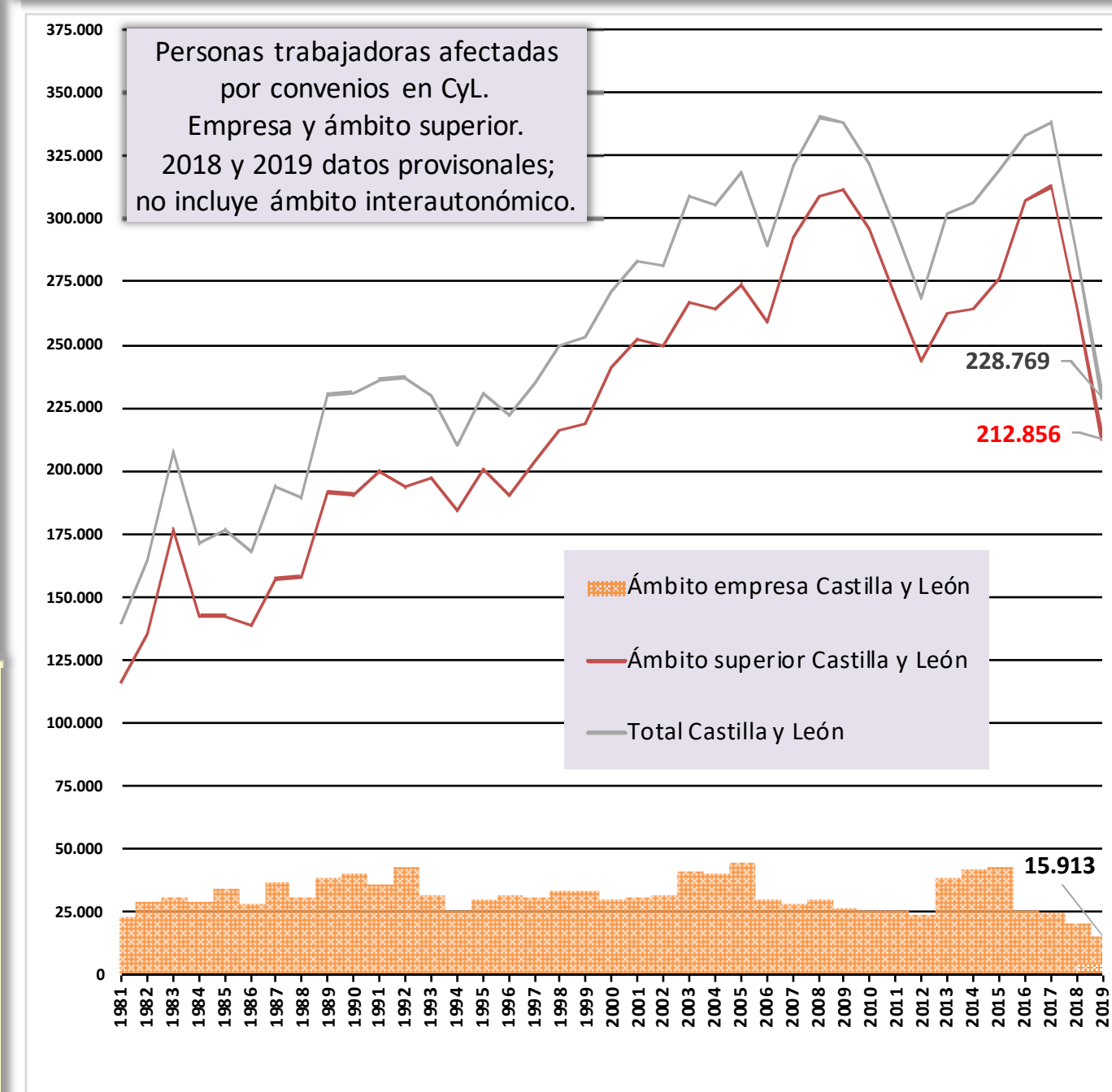
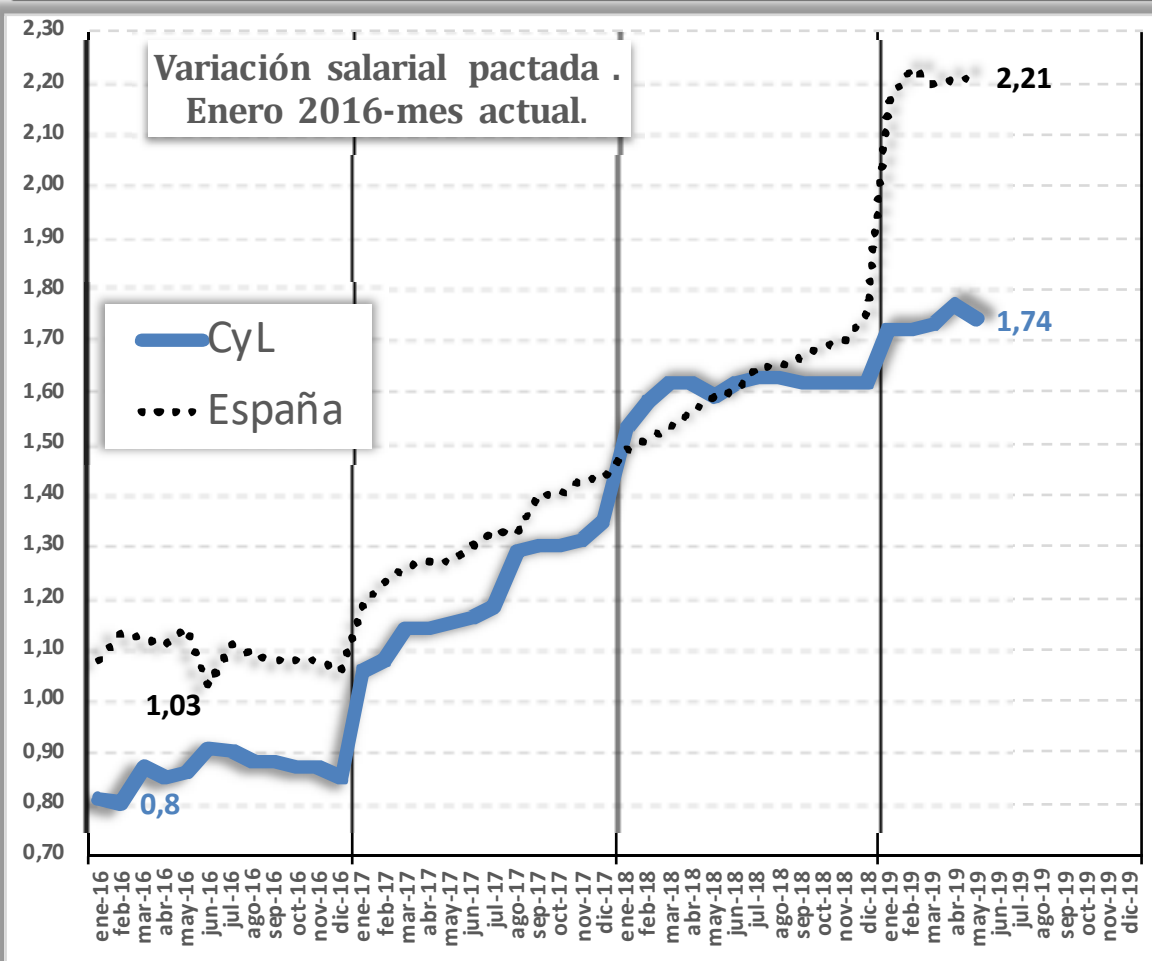


		CASTILLA Y LEÓN	ESPAÑA
<b>TOTAL CONVENIOS</b>	CONVENIOS	247	2.601
	EMPRESAS	40.104	820.317
	TRABAJADORES/AS	228.769	7.450.275
	VARIACIÓN SALARIAL	1,74 %	2,21 %
JORNADA MEDIA (H/AÑO)		1.760,08	1.756,31
<b>CONVENIOS DE EMPRESA</b>	CONVENIOS	144	1.948
	TRABAJADORES/AS	15.913	464.853
	VARIACIÓN SALARIAL	1,67 %	1,76 %
	JORNADA MEDIA (H/AÑO)		1.726,66
<b>CONVENIO ÁMBITO SUPERIOR</b>	CONVENIOS	103	653
	TRABAJADORES/AS	212.856	6.985.422
	VARIACIÓN SALARIAL	1,74 %	2,24 %
	JORNADA MEDIA (H/AÑO)		1.762,58

		TOTAL	CONV. DE EMPRESA	CONV. ÁMBITO SUP.
PROVINCIAS VARIAC. SALARIAL	ÁVILA	2,56 %	1,47 %	2,65 %
	BURGOS	1,67 %	1,87 %	1,65 %
	LEÓN	1,46 %	1,81 %	1,45 %
	PALENCIA	1,71 %	1,56 %	1,74 %
	SALAMANCA	1,60 %	1,11 %	1,61 %
	SEGOVIA	2,13 %	1,24 %	2,20 %
	SORIA	1,98 %	2,56 %	1,94 %
	VALLADOLID	1,77 %	1,56 %	1,79 %
	ZAMORA	1,61 %	1,49 %	1,61 %



COMUNIDADES VAR. SALARIAL	TOTAL (*)	CONV. DE EMPRESA	CONV. ÁMBITO SUP.
ANDALUCÍA	1,84 %	1,74 %	1,84 %
ARAGÓN	1,89 %	1,41 %	1,95 %
ASTURIAS	1,96 %	1,67 %	1,98 %
BALEARES	1,98 %	2,12 %	1,96 %
CANARIAS	2,02 %	1,36 %	2,04 %
CANTABRIA	1,68 %	1,44 %	1,70 %
C-LA MANCHA	2,05 %	1,74 %	2,06 %
CASTILLA Y LEÓN	1,74 %	1,67 %	1,74 %
CATALUÑA	2,11 %	1,57 %	2,13 %
VALENCIA	1,52 %	1,36 %	1,53 %
EXTREMADURA	1,56 %	1,32 %	1,57 %
GALICIA	2,18 %	1,80 %	2,20 %
MADRID	1,97 %	1,62 %	1,98 %
MURCIA	1,82 %	1,51 %	1,85 %
NAVARRA	2,05 %	1,60 %	2,21 %
PAIS VASCO	1,65 %	1,57 %	1,68 %
LA RIOJA	1,73 %	2,16 %	1,58 %
CEUTA Y MELILLA	2,02 %	1,36 %	2,04 %
ESPAÑA	2,21 %	1,76 %	2,24 %



**CESCyL Informa. Estadística de Convenios Colectivos.**  
 En Castilla y León la cifra de convenios colectivos registrados hasta el mes de mayo 2019 (con efectos económicos en 2019) fue de 247, que afectaron a 40.104 empresas y 228.769 personas trabajadoras, mientras que la jornada media fue de 1.760,08 horas/año. La variación media salarial pactada en Convenios en nuestra Comunidad en mayo de 2019 fue del 1,74% y en el conjunto nacional del 2,21%.

(\*) Azul: dato más alto; Negro: más bajo