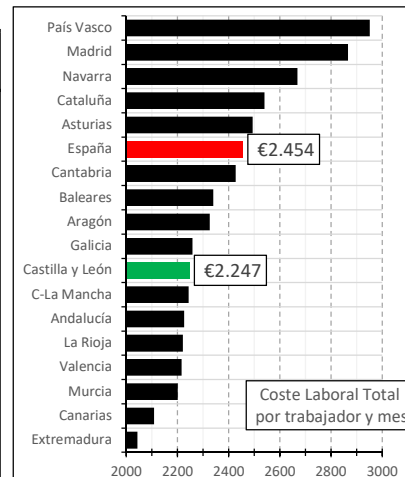


COSTE LABORAL TOTAL		INTER-ANUAL		
		% Var.	Dif. Eur	
CASTILLA Y LEÓN		2.246,5 €	0,4%	7,99 €
ESPAÑA		2.454,3 €	0,4%	9,47 €

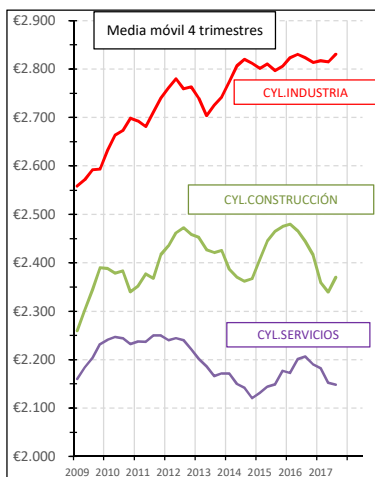
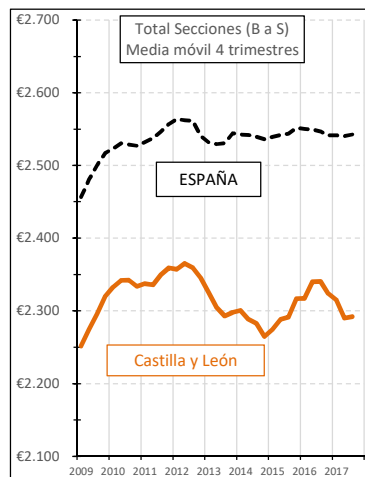
SECTORES CyL	TOTAL SECCIONES (B a S)		INTER-ANUAL	
			% Var.	Dif. Eur
	INDUSTRIA	2.782,4 €	2,3%	63,5 €
	CONSTRUCCIÓN	2.379,0 €	5,4%	121,2 €
	SERVICIOS	2.098,3 €	-0,7%	-15,2 €

SECTORES ESPAÑA	TOTAL SECCIONES (B a S)		INTER-ANUAL	
			% Var.	Dif. Eur
	INDUSTRIA	2.943,6 €	0,3%	7,9 €
	CONSTRUCCIÓN	2.505,7 €	0,1%	1,4 €
	SERVICIOS	2.360,8 €	0,4%	10,5 €

COMUNIDADES AUTÓNOMAS		% var. interanual
Andalucía	2.225,59	-0,4%
Aragón	2.326,36	1,0%
Asturias	2.493,13	3,7%
Baleares	2.339,84	3,1%
Canarias	2.108,09	1,0%
Cantabria	2.426,92	2,8%
Castilla y León	2.246,53	0,4%
C-La Mancha	2.243,84	2,3%
Cataluña	2.540,21	-0,2%
Valencia	2.216,50	-0,3%
Extremadura	2.043,80	1,4%
Galicia	2.258,41	2,0%
Madrid	2.865,92	-0,5%
Murcia	2.200,92	-0,7%
Navarra	2.668,52	3,6%
País Vasco	2.951,59	1,1%
La Rioja	2.221,67	1,4%
España	2.454,27	0,4%



Evolución Coste Laboral Total por Sectores en Castilla y León (mensual por trabajador)



CESCyL Informa. Encuesta Trimestral de Coste Laboral.

En Castilla y León el Coste Laboral Total por trabajador y mes en el tercer trimestre de 2017 se cifró en 2.246,5 euros, lo que supone un aumento de 7,99 euros respecto al mismo trimestre del año anterior (un 0,4% de variación interanual).

