

ENCUESTA TRIMESTRAL DE COSTE LABORAL 2017- SEGUNDO TRIMESTRE

COSTE SALARIAL TOTAL por trabajador y mes

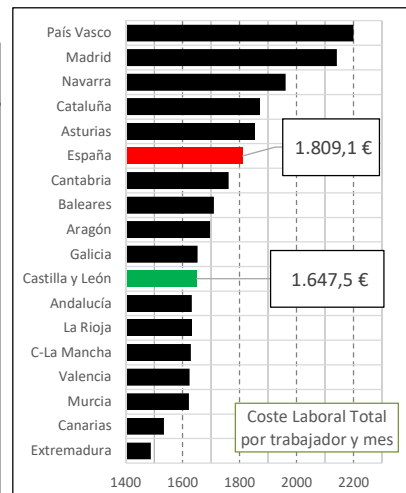


COSTE SALARIAL TOTAL		INTER-ANUAL	
		% Var.	Dif. Eur.
CASTILLA Y LEÓN	1.647,5 €	0,4%	6,2 €
ESPAÑA	1.809,1 €	0,3%	5,1 €

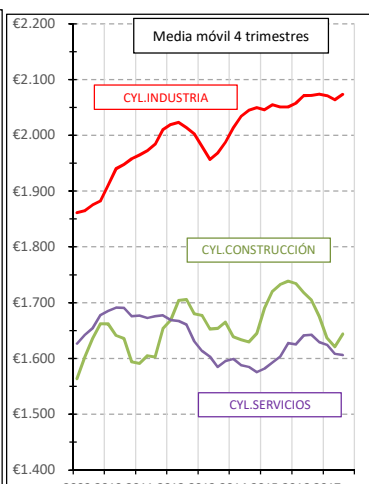
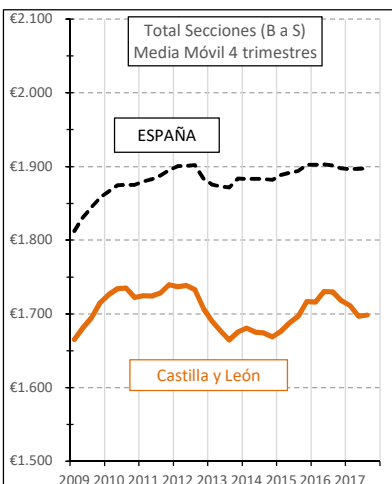
SECTORES CyL	TOTAL SECCIONES (B a S)		INTER-ANUAL	
			% Var.	Dif. Eur.
	INDUSTRIA	2.045,8 €	1,9%	37,8 €
	CONSTRUCCIÓN	1.629,8 €	6,0%	92,8 €
	SERVICIOS	1.546,0 €	-0,6%	-8,9 €

SECTORES ESPAÑA	TOTAL SECCIONES (B a S)		INTER-ANUAL	
			% Var.	Dif. Eur.
	INDUSTRIA	2.166,5 €	0,2%	4,8 €
	CONSTRUCCIÓN	1.744,0 €	-0,1%	-1,8 €
	SERVICIOS	1.747,9 €	0,3%	6,0 €

COMUNIDADES AUTÓNOMAS		% var. interanual
Andalucía	1.632,62	-0,4%
Aragón	1.695,96	0,7%
Asturias	1.853,75	4,1%
Baleares	1.709,47	3,3%
Canarias	1.533,47	0,9%
Cantabria	1.761,23	0,6%
Castilla y León	1.647,49	0,4%
C-La Mancha	1.628,64	1,9%
Cataluña	1.872,04	-0,2%
Valencia	1.623,73	-1,1%
Extremadura	1.487,86	1,6%
Galicia	1.651,58	1,7%
Madrid	2.141,88	-0,4%
Murcia	1.622,35	-0,3%
Navarra	1.961,46	4,2%
País Vasco	2.200,05	1,1%
La Rioja	1.630,01	1,6%
España	1.809,12	0,3%



Evolución Coste Salarial Total por Sectores en Castilla y León (mensual por trabajador)



CESCyL Informa. Encuesta Trimestral de Coste Laboral. En Castilla y León el Coste Salarial Total por trabajador y mes en el tercer trimestre de 2017 se cifró en 1.647,5 euros, lo que supone un aumento de 6,2 euros respecto al mismo trimestre del año anterior (un 0,4% de variación interanual).

