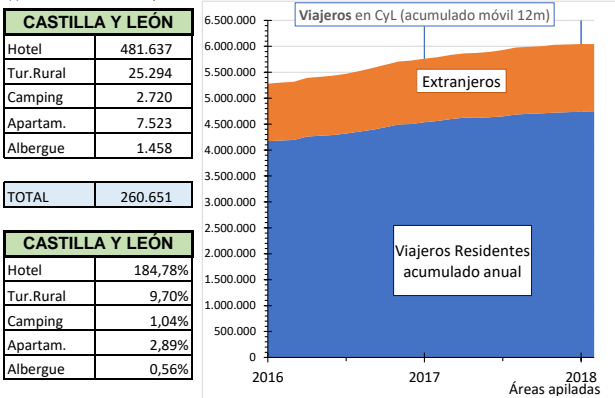


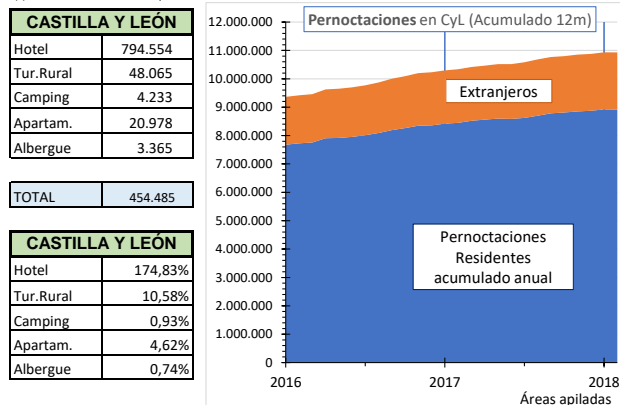
VIAJEROS	Var.Mes	Var.Anual	Var.Acum. (*)
CASTILLA Y LEÓN	260.651	-31,2%	-0,2%
ESPAÑA	5.851.706	-13,9%	5,2%

(*) Variación media en lo que va de año



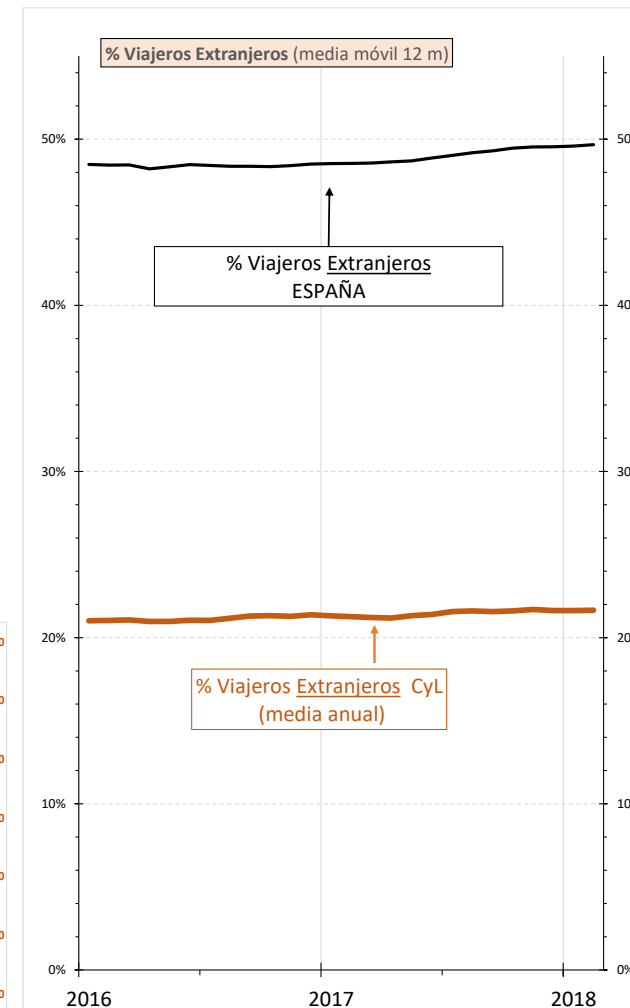
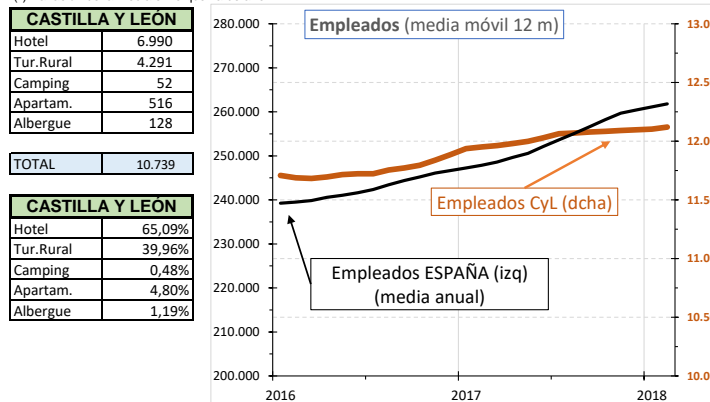
PERNOCTACIONES (noches)	Var.Mes	Var.Anual	Var.Acum. (*)
CASTILLA Y LEÓN	454.485	-37,3%	-0,6%
ESPAÑA	20.821.518	-7,1%	2,9%

(*) Variación media en lo que va de año



PERSONAL EMPLEADO	Var.Mes	Var.Anual	Var.Media año (*)
CASTILLA Y LEÓN	10.739	-4,4%	2,0%
ESPAÑA	193.548	-3,0%	4,4%

(*) Variación de la media en lo que va de año



CESCyL Informa.

En Castilla y León, el número de viajeros en enero de 2018 fue de 260.651, un -0,2% menos que en enero de 2017 (España +5,2%).

Se registraron 454.485 pernoctaciones, un -0,6% menos que en enero de 2017 (España +2,9%).

El personal empleado en enero de 2018 en Castilla y León se situó en 10.739 personas, un +2% más que en enero de 2017 (España +4,4%).