



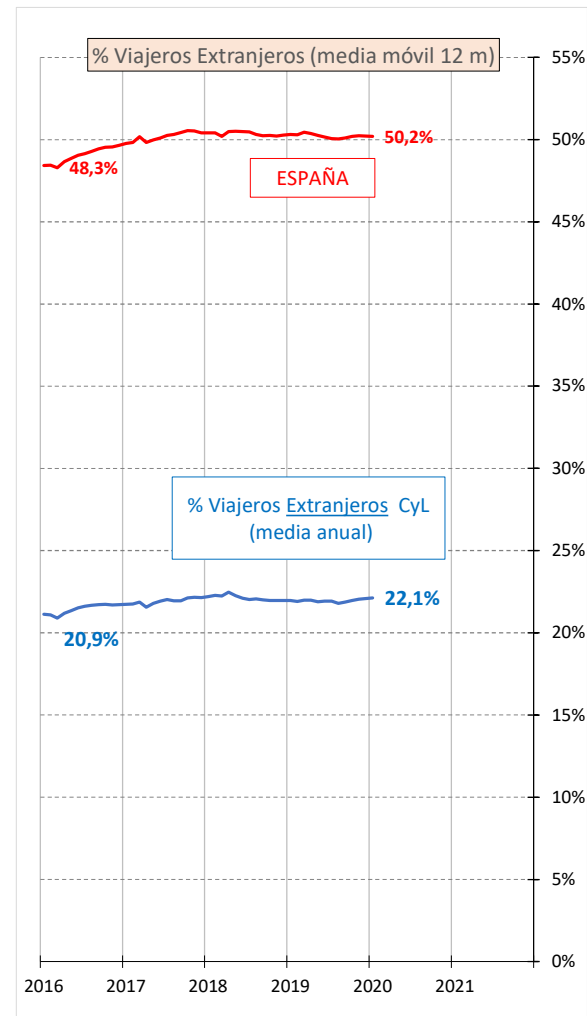
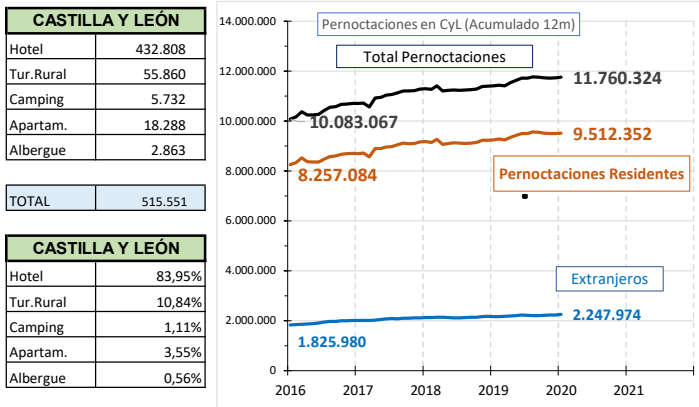
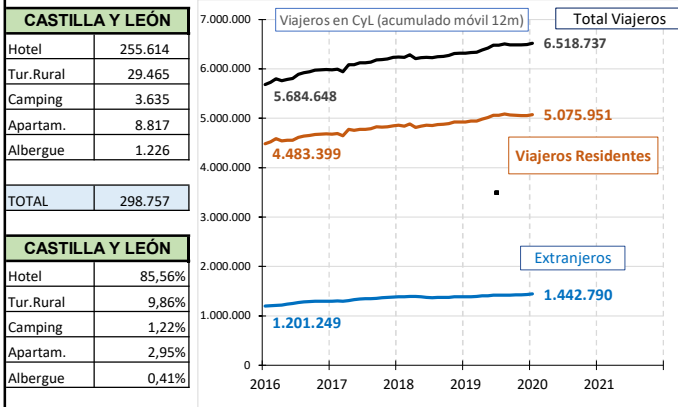
# COYUNTURA ALOJAMIENTOS TURÍSTICOS - TOTAL HOTEL + TUR.RURAL + CAMPING + ALBERGUE + APARTAMENTO enero - 2020

VIAJEROS	Var.Mes	Var.Anuál
CASTILLA Y LEÓN	298.757	-28,0%
ESPAÑA	6.497.567	-13,7%

PERNOCTACIONES (noches)	Var.Mes	Var.Anuál
CASTILLA Y LEÓN	515.551	-33,9%
ESPAÑA	21.508.474	-7,1%

(\*) Variación media en lo que va de año

(\*) Variación media en lo que va de año



## CESCyL Informa. COYUNTURA TURÍSTICA. TOTAL ALOJAMIENTOS HOTELEROS Y EXTRAHOTELEROS.

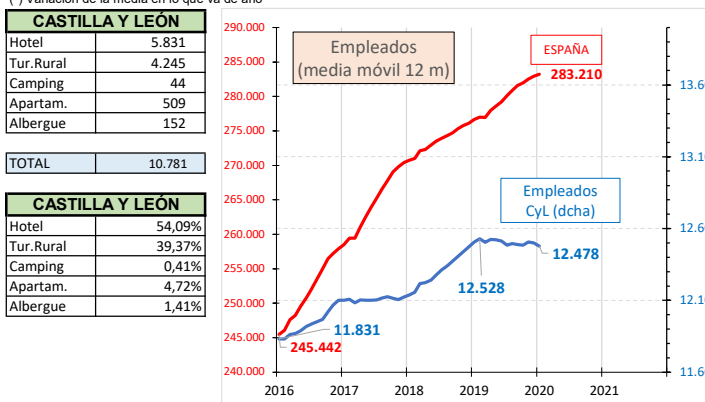
En Castilla y León, el número total de viajeros con alojamiento en enero fue de 298.757, un 10,71% más que en enero de 2019 (España 6,4%).

Se registraron un total de 515.551 pernoctaciones, un 5,6% más que en enero de 2019 (España 2,6%).

El personal empleado en Castilla y León se situó en 10.781 personas, un -2,5% menos que en enero de 2019 (España +1,6%).

PERSONAL EMPLEADO	Var.Mes	Var.Anuál
CASTILLA Y LEÓN	10.781	-8,2%
ESPAÑA	205.303	-4,3%

(\*) Variación de la media en lo que va de año



CASTILLA Y LEÓN	2016	2017	2018	2019	2020
Hotel	5.831				54,09%
Tur.Rural	4.245				39,37%
Camping	44				0,41%
Apartam.	509				4,72%
Albergue	152				1,41%

CASTILLA Y LEÓN	2016	2017	2018	2019	2020
Hotel	432.808				83,95%
Tur.Rural	55.860				10,84%
Camping	5.732				1,11%
Apartam.	18.288				3,55%
Albergue	2.863				0,56%