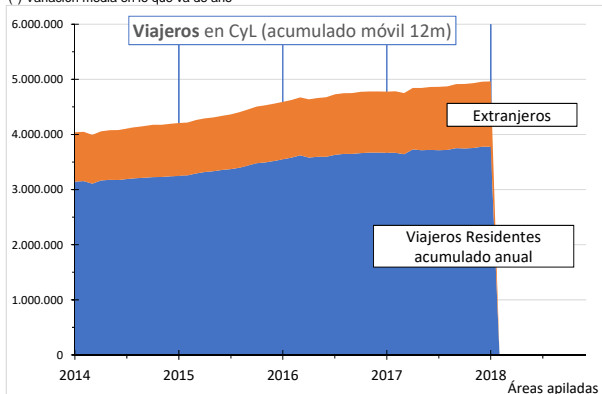


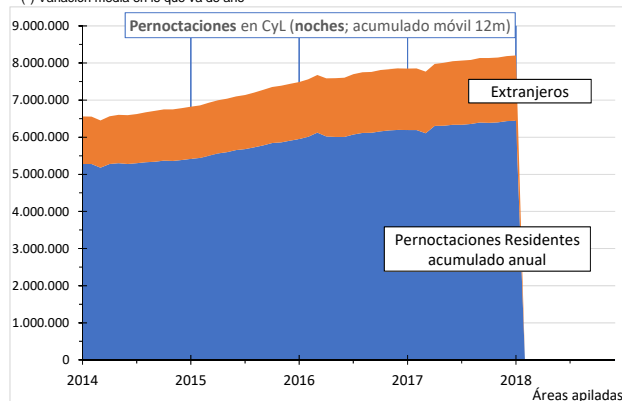
VIAJEROS	Var.Mes	Var.Anual	Var.Acum. (*)
CASTILLA Y LEÓN	230.021	-27,6%	2,8%
ESPAÑA	5.132.177	-11,4%	4,5%

(*) Variación media en lo que va de año



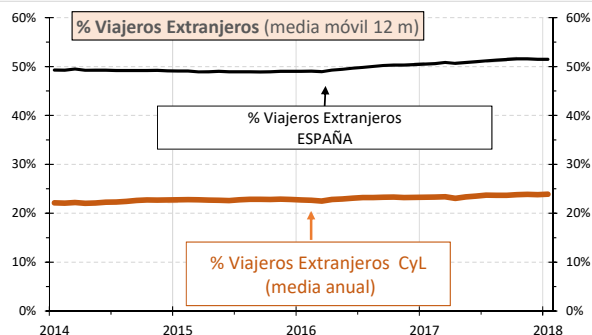
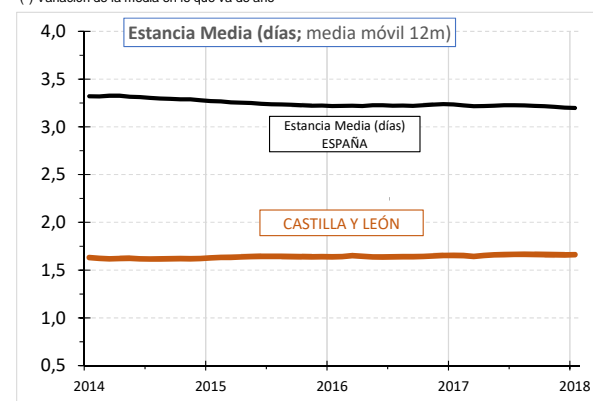
PERNOCTACIONES (noches)	Var.Mes	Var.Anual	Var.Acum. (*)
CASTILLA Y LEÓN	395.018	-26,8%	4,5%
ESPAÑA	15.398.077	-4,8%	1,3%

(*) Variación media en lo que va de año



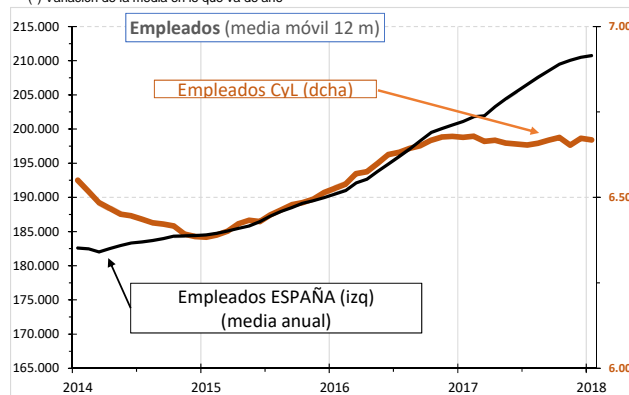
ESTANCIA MEDIA (días)	Var.Mes	Var.Anual	Var.Media año (*)
CASTILLA Y LEÓN	1,72	1,2%	1,8%
ESPAÑA	3,00	7,5%	-1,6%

(*) Variación de la media en lo que va de año



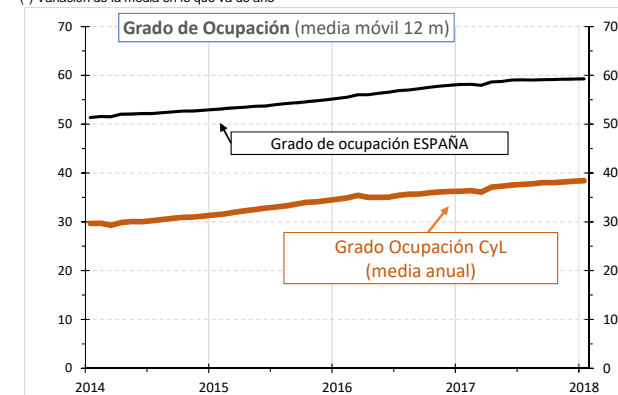
PERSONAL EMPLEADO	Var.Mes	Var.Anual	Var.Media año (*)
CASTILLA Y LEÓN	5.699	-9,8%	-0,9%
ESPAÑA	148.983	-4,2%	2,0%

(*) Variación de la media en lo que va de año



GRADO OCUPACIÓN por plazas	Var.Mes	Var.Anual	Var.Acum. (*)
CASTILLA Y LEÓN	24,65 %	-22,4%	5,7%
ESPAÑA	45,89 %	-2,2%	1,5%

(*) Variación de la media en lo que va de año



CESCyL Informa.
 En Castilla y León, el número de viajeros en enero fue de 230.6021, un +2,8% más que en enero de 2017 (España +4,5%).
 Se registraron 395.018 pernoctaciones en hoteles, un +4,5% más que en octubre de 2017 (España +1,3%).
 La estancia media fue de 1,72 días subiendo un +1,8% interanual (-1,6% España).

Elaboración propia CES con datos INE.