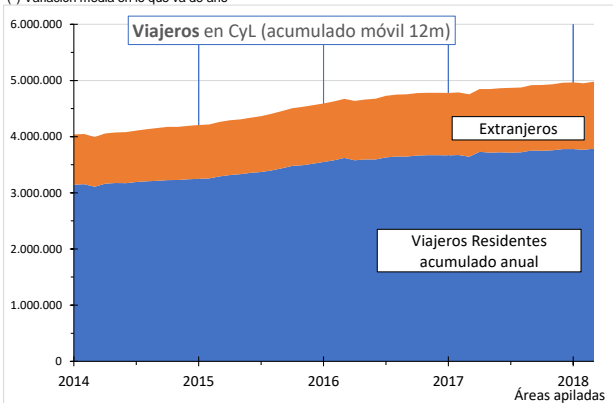


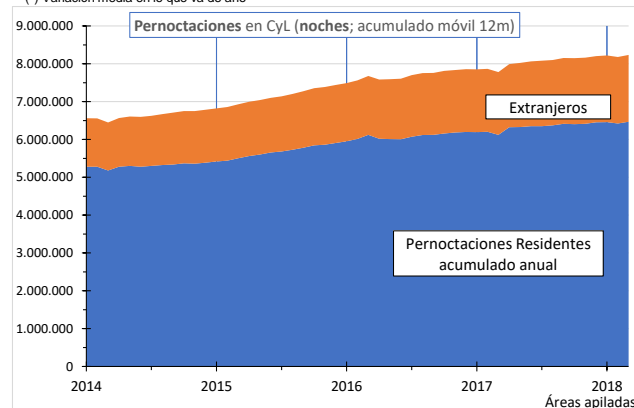
VIAJEROS		Var.Mes	Var.Anual	Var.Acum. (*)
CASTILLA Y LEÓN	357.816	40,9%	8,2%	2,3%
ESPAÑA	7.521.175	29,2%	8,7%	2,2%

(\*) Variación media en lo que va de año



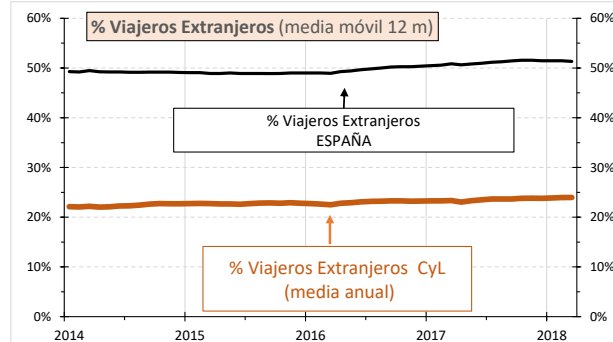
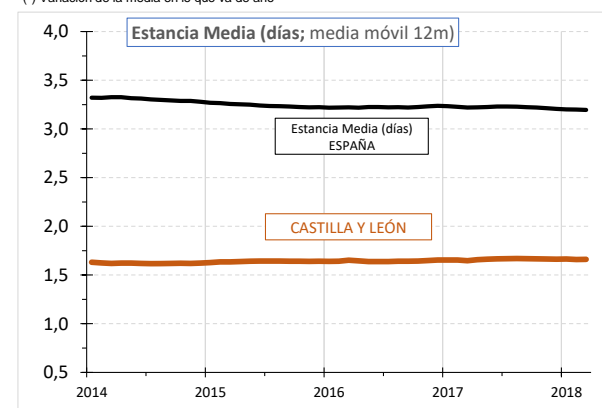
PERNOCTACIONES (noches)		Var.Mes	Var.Anual	Var.Acum. (*)
CASTILLA Y LEÓN	608.900	46,8%	9,8%	5,0%
ESPAÑA	21.965.769	33,0%	7,1%	3,5%

(\*) Variación media en lo que va de año



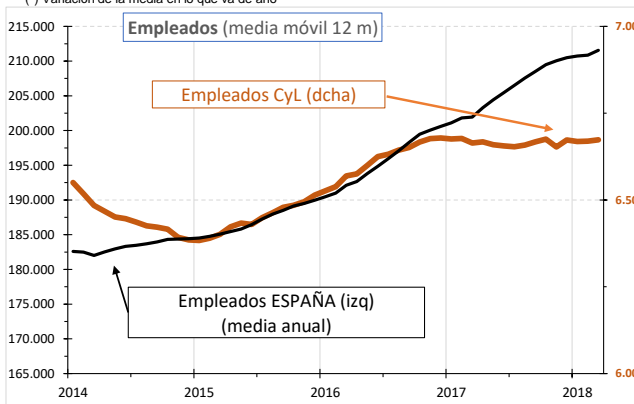
ESTANCIA MEDIA (días)		Var.Mes	Var.Anual	Var.Media año (*)
CASTILLA Y LEÓN	1,70	4,3%	1,2%	-0,4%
ESPAÑA	2,92	2,8%	-1,4%	-1,4%

(\*) Variación de la media en lo que va de año



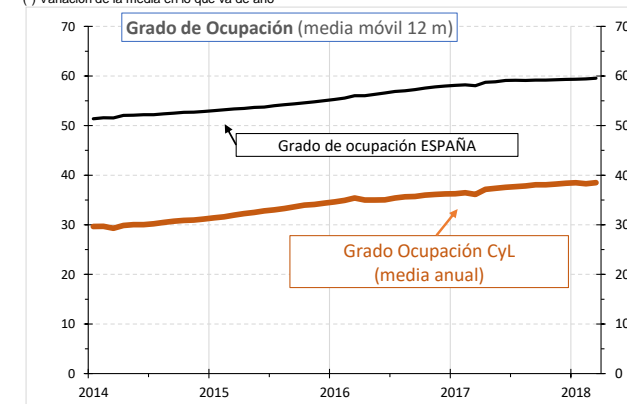
PERSONAL EMPLEADO		Var.Mes	Var.Anual	Var.Media año (*)
CASTILLA Y LEÓN	6.532	8,9%	0,7%	0,0%
ESPAÑA	179.888	13,9%	5,0%	2,7%

(\*) Variación de la media en lo que va de año



GRADO OCUPACIÓN por plazas		Var.Mes	Var.Anual	Var.Acum. (*)
CASTILLA Y LEÓN	34,07 %	23,8%	8,2%	1,8%
ESPAÑA	53,56 %	5,7%	3,4%	2,1%

(\*) Variación de la media en lo que va de año



**CESCyL Informa.**

En Castilla y León, el número de viajeros fue de 357.816, un +8,2% más que en marzo de 2017 (España +8,7%).  
Se registraron 608.900 pernoctaciones en hoteles, un +9,8% más que en marzo de 2017 (España +7,1%).  
La estancia media fue de 1,70 días aumentando un +1,2% interanual (España -1,4%).  
En marzo de 2018, en Castilla y León se cubre el 34,07% de las plazas ofertadas, un +8,2% más que en marzo de 2017. En España la ocupación es del 53,56%, lo que supone un aumento anual del 3,4%.

