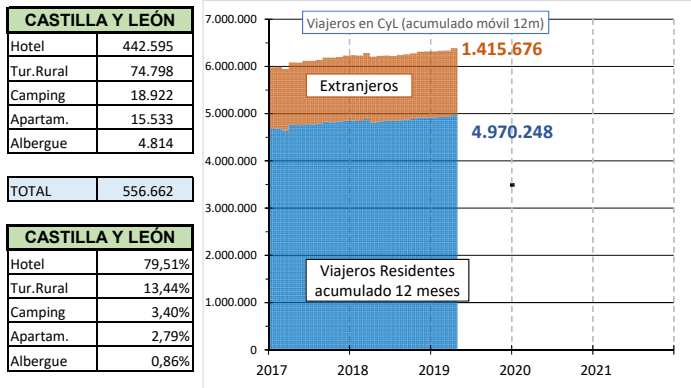


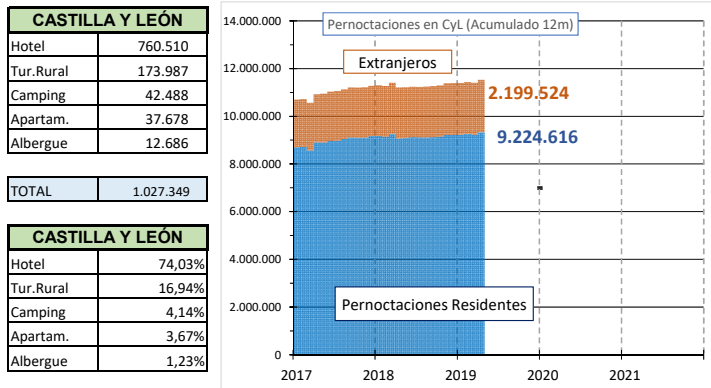
VIAJEROS	Var.Mes	Var.Anual	Var.Acum. (*)
CASTILLA Y LEÓN	556.662	19,6%	9,5%
ESPAÑA	11.235.078	24,7%	8,6%

(*) Variación media en lo que va de año



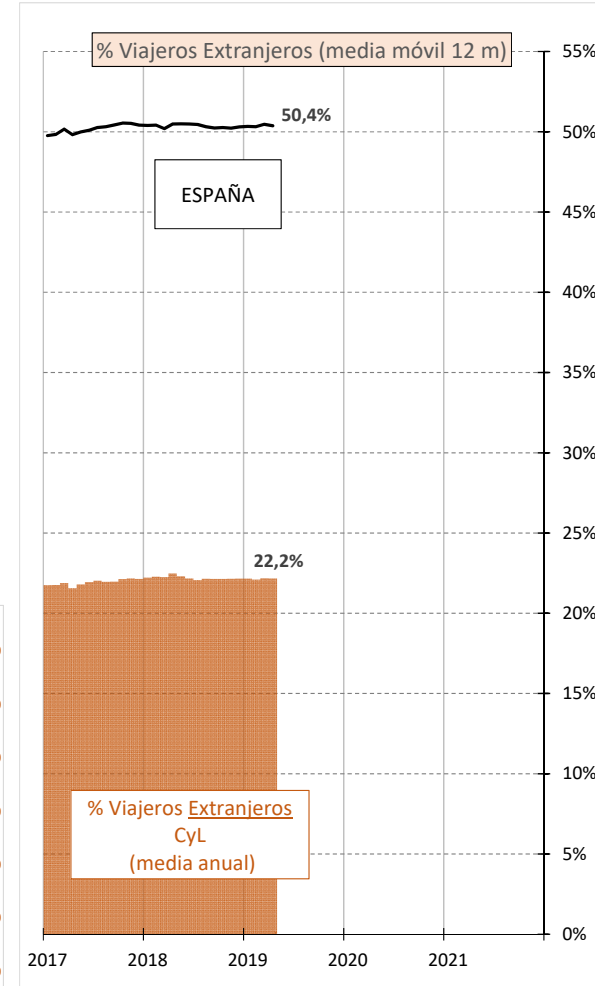
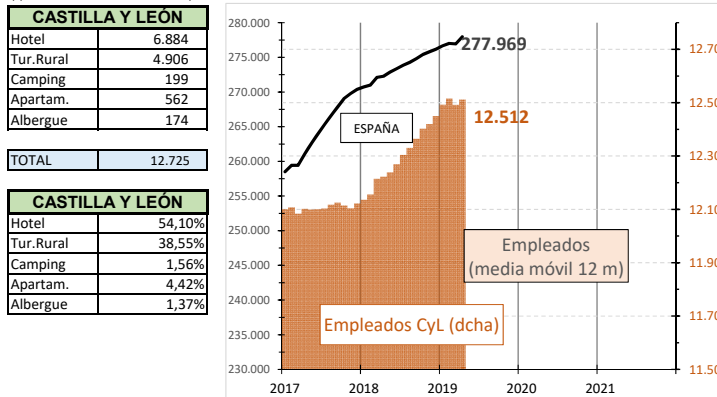
PERNOCTACIONES (noches)	Var.Mes	Var.Anual	Var.Acum. (*)
CASTILLA Y LEÓN	1.027.349	26,2%	14,0%
ESPAÑA	35.764.946	26,3%	7,9%

(*) Variación media en lo que va de año



PERSONAL EMPLEADO	Var.Mes	Var.Anual	Var.Medio año (*)
CASTILLA Y LEÓN	12.725	6,1%	1,9%
ESPAÑA	273.388	16,8%	4,7%

(*) Variación de la media en lo que va de año



CESCyL Informa. COYUNTURA TURÍSTICA. TOTAL ALOJAMIENTOS HOTELEROS Y EXTRAHOTELEROS.

En Castilla y León, el número total de viajeros con alojamiento en abril fue de 556.662, un 9,5% más que en abril de 2018 (España 8,6%).

Se registraron un total de 1.027.349 pernoctaciones, un 14% más que en abril de 2018 (España 7,9%).

El personal empleado en Castilla y León se situó en 12.725 personas, un 1,9% más que en abril de 2018 (España 4,7%).

