

VIAJEROS	Var.Mes	Var.Anual	Var.Acum. (*)
<b>CASTILLA Y LEÓN</b>	78.354	1,0%	-0,1%
<b>ESPAÑA</b>	483.186	18,6%	-1,2%

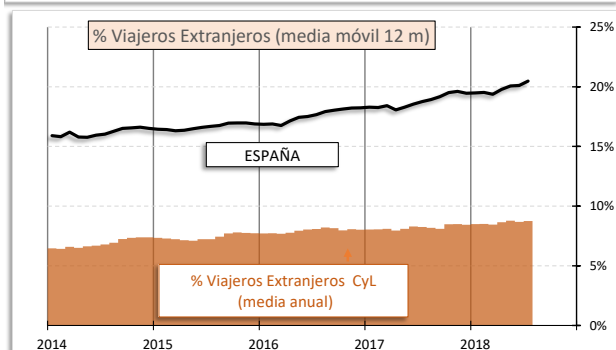
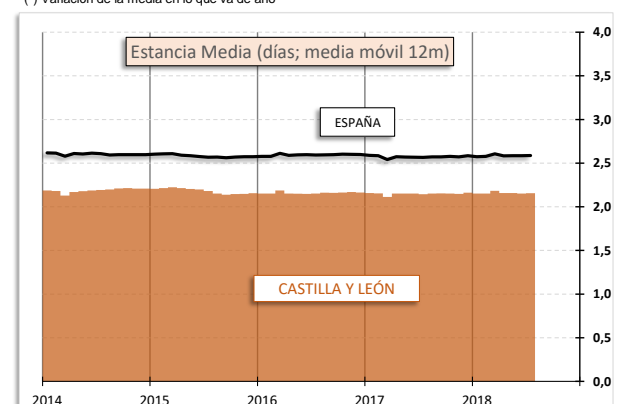
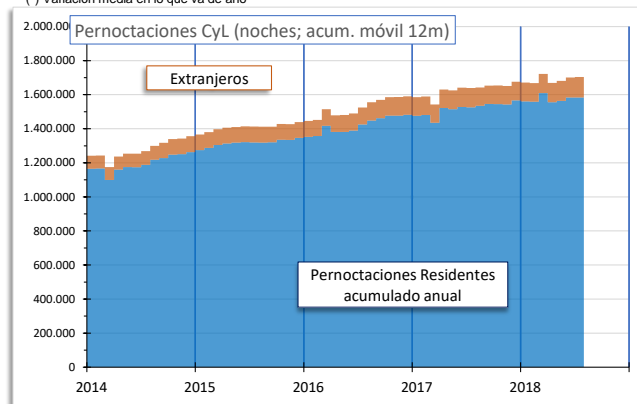
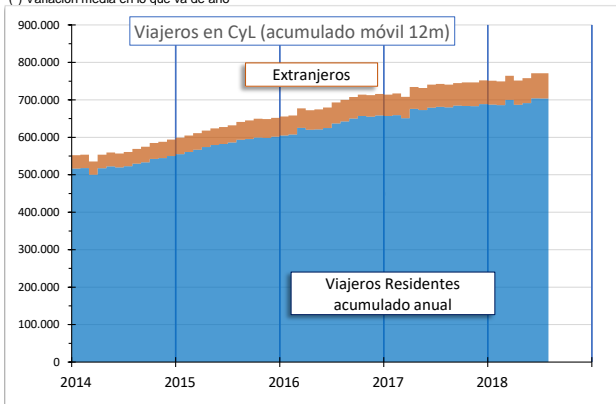
PERNOCTACIONES (noches)	Var.Mes	Var.Anual	Var.Acum. (*)
<b>CASTILLA Y LEÓN</b>	185.953	30,0%	1,8%
<b>ESPAÑA</b>	1.547.114	58,9%	0,0%

ESTANCIA MEDIA (días)	Var.Mes	Var.Anual	Var.Media año (*)
<b>CASTILLA Y LEÓN</b>	2,37	28,8%	1,7%
<b>ESPAÑA</b>	3,20	33,9%	1,3%

(\*) Variación media en lo que va de año

(\*) Variación media en lo que va de año

(\*) Variación de la media en lo que va de año

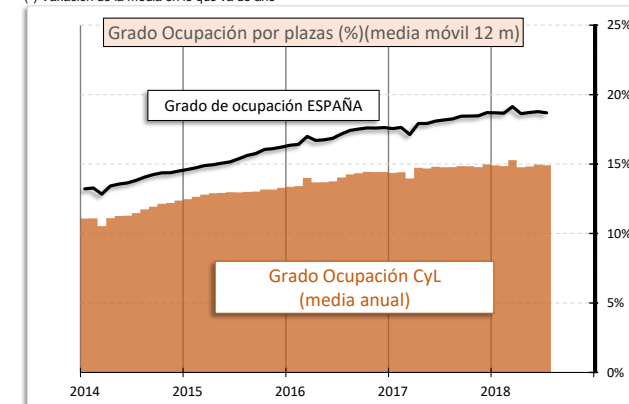
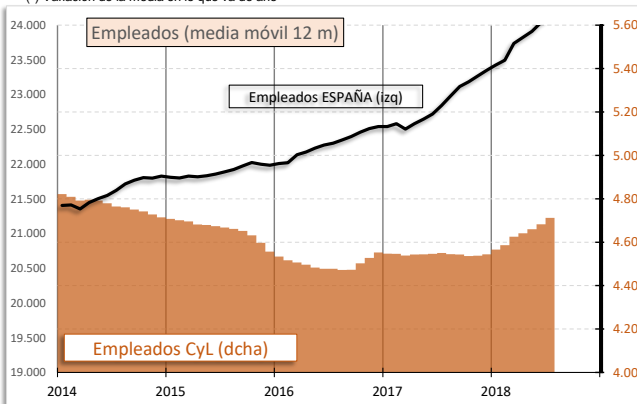


PERSONAL EMPLEADO	Var.Mes	Var.Anual	Var.Media año (*)
<b>CASTILLA Y LEÓN</b>	5.166	3,9%	7,5%
<b>ESPAÑA</b>	27.143	2,6%	3,9%

(\*) Variación de la media en lo que va de año

GRADO OCUPACIÓN por plazas	Var.Mes	Var.Anual	Var.Acum. (*)
<b>CASTILLA Y LEÓN</b>	18,21 %	25,3%	-2,9%
<b>ESPAÑA</b>	28,70 %	51,4%	-3,2%

(\*) Variación de la media en lo que va de año



### CESCyL Informa. COYUNTURA TURÍSTICA. ALOJAMIENTOS DE TURISMO RURAL.

En Castilla y León, el número de viajeros en julio de 2018 fue de 78.354, un -0,1% menos que en el mismo mes de 2017 (España -1,2%).

Se registraron 185.953 pernoctaciones, un +1,8% más que en julio de 2017 (España invariable).

La estancia media fue de 2,37 días, un +1,7% más que en julio de 2017 (España +1,3%).

El grado de ocupación por plazas en Castilla y León en julio de 2018 es el 18,21% (España 28,70%), un -2,9% menos que en el mismo periodo del año anterior (España -3,2%).

