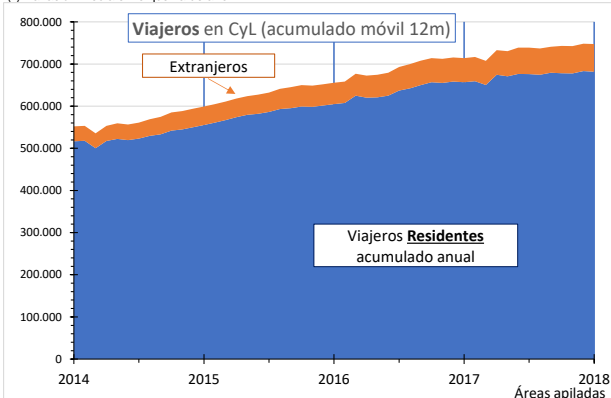


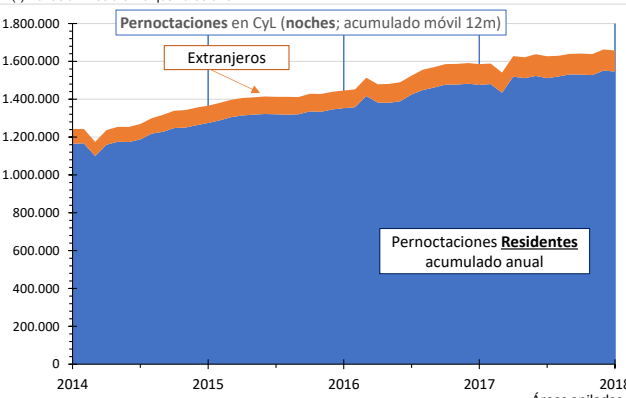
VIAJEROS	Var.Mes	Var.Anual	Var.Acum. (*)
CASTILLA Y LEÓN	25.294	-62,3%	-4,0%
ESPAÑA	139.565	-57,5%	4,7%

(*) Variación media en lo que va de año



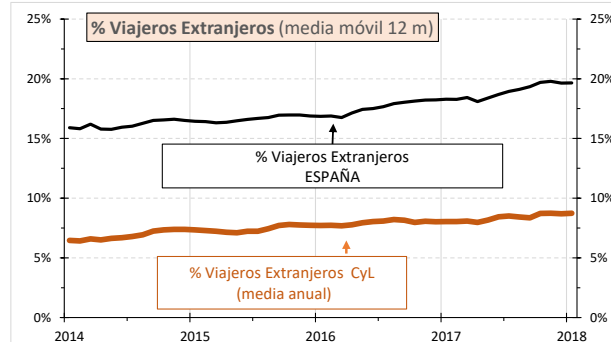
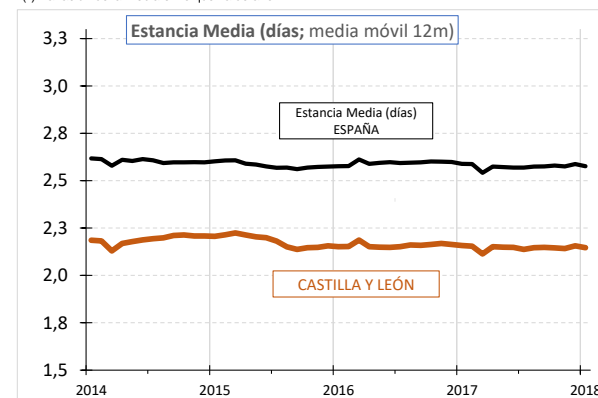
PERNOCTACIONES (noches)	Var.Mes	Var.Anual	Var.Acum. (*)
CASTILLA Y LEÓN	48.065	-71,7%	-9,7%
ESPAÑA	321.380	-62,7%	-0,8%

(*) Variación media en lo que va de año



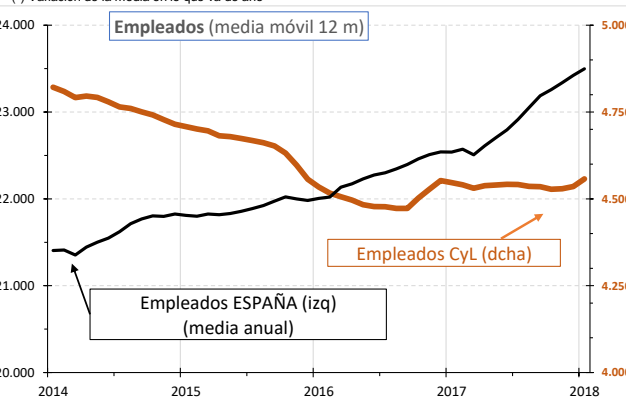
ESTANCIA MEDIA (días)	Var.Mes	Var.Anual	Var.Media año (*)
CASTILLA Y LEÓN	1,90	-24,9%	-5,9%
ESPAÑA	2,30	-12,5%	-5,3%

(*) Variación de la media en lo que va de año



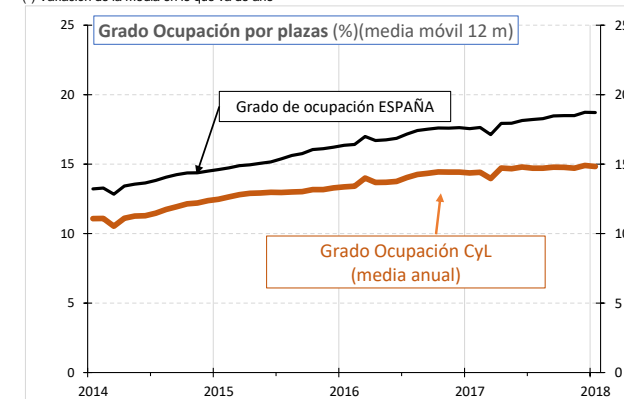
PERSONAL EMPLEADO	Var.Mes	Var.Anual	Var.Media año (*)
CASTILLA Y LEÓN	4.291	-3,9%	6,6%
ESPAÑA	20.063	-6,3%	4,7%

(*) Variación de la media en lo que va de año



GRADO OCUPACIÓN por plazas	Var.Mes	Var.Anual	Var.Acum. (*)
CASTILLA Y LEÓN	5,60 %	-70,0%	-13,0%
ESPAÑA	7,56 %	-60,1%	-2,1%

(*) Variación de la media en lo que va de año



CESCyL Informa.
En Castilla y León, el número de viajeros en enero de 2018 fue de 25.294, un -4% menos que en enero de 2017 (España +4,7%).

Por comunidades, Castilla y León es el destino preferido, registrándose 48.065 pernoctaciones, un -9,7% menos que en enero de 2017 (España -0,8%).

La estancia media fue de 1,90 días bajando un -5,9% interanual (-5,3% España).