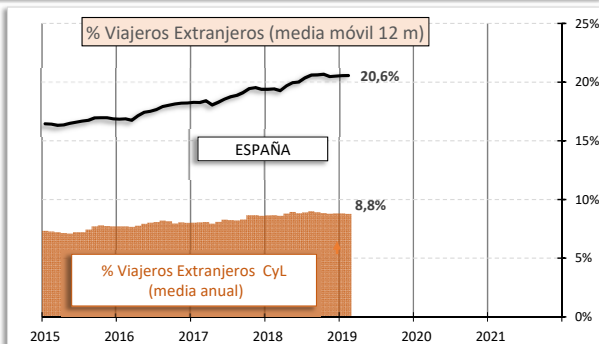
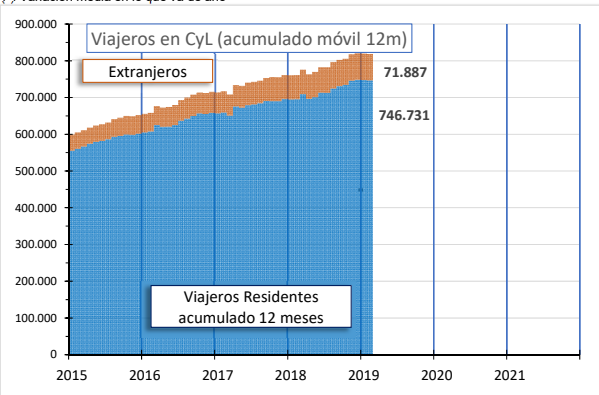


VIAJEROS	Var. Mes	Var. Anual	Var. Acum. (*)	
CASTILLA Y LEÓN	38.301	52,3%	-3,4%	-3,1%
ESPAÑA	194.847	43,0%	3,2%	-3,2%

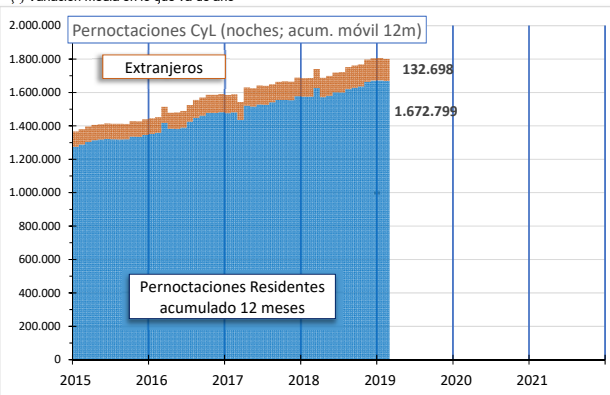
(\*) Variación media en lo que va de año



**CESCyl Informa. COYUNTURA TURÍSTICA. ALOJAMIENTOS DE TURISMO RURAL.**  
En Castilla y León, el número de viajeros en febrero de 2019 fue de 38.301, un -3,4% menos que en el mismo mes de 2018 (España +3,2%). Se registraron 70.741 pernoctaciones, un -6,8% menos que en febrero de 2018 (España -3,2%).  
La estancia media fue de 1,85 días, lo que supone un -3,1% en términos interanuales (España -5,9%). El grado de ocupación por plazas en Castilla y León es del 8,57% (España 9,91%), un -7,6% que en el mismo periodo del año anterior (España -4,5%).

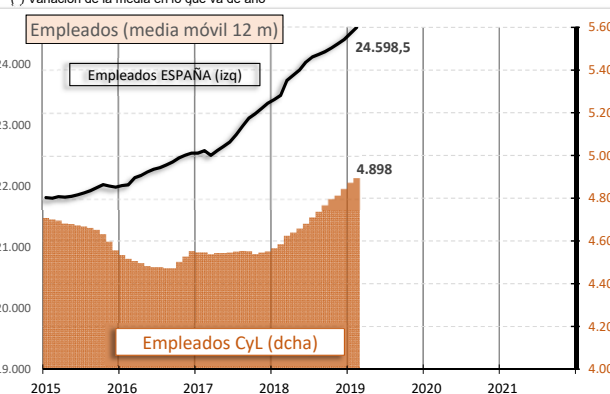
PERNOCTACIONES (noches)	Var. Mes	Var. Anual	Var. Acum. (*)	
CASTILLA Y LEÓN	70.741	37,8%	-6,8%	0,8%
ESPAÑA	406.292	29,7%	3,2%	-3,0%

(\*) Variación media en lo que va de año



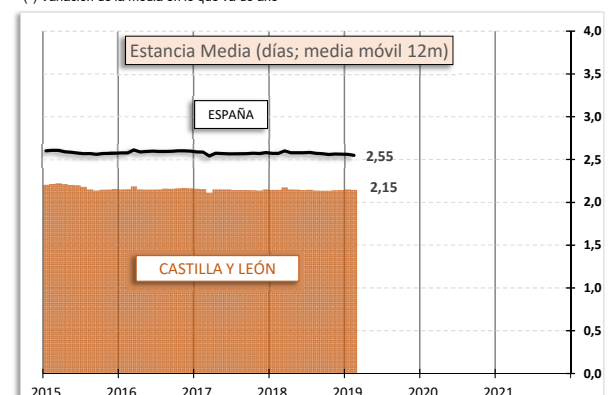
PERSONAL EMPLEADO	Var. Mes	Var. Anual	Var. Media año (*)	
CASTILLA Y LEÓN	4.644	2,2%	5,7%	6,8%
ESPAÑA	21.997	4,4%	5,6%	5,9%

(\*) Variación de la media en lo que va de año



ESTANCIA MEDIA (días)	Var. Mes	Var. Anual	Var. Media año (*)	
CASTILLA Y LEÓN	1,85	-9,3%	-3,1%	0,8%
ESPAÑA	2,09	-9,1%	-5,9%	-3,1%

(\*) Variación de la media en lo que va de año



GRADO OCUPACIÓN por plazas	Var. Mes	Var. Anual	Var. Acum. (*)	
CASTILLA Y LEÓN	8,57 %	40,7%	-7,6%	-3,4%
ESPAÑA	9,91 %	37,6%	-4,5%	-4,9%

(\*) Variación de la media en lo que va de año

