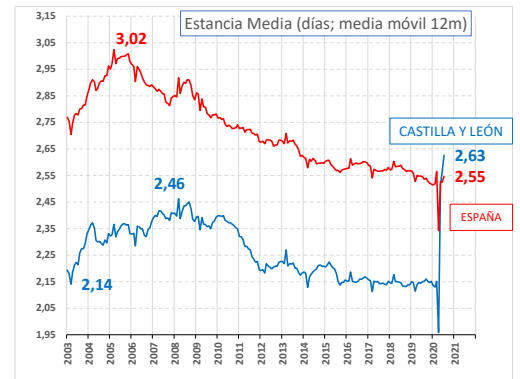
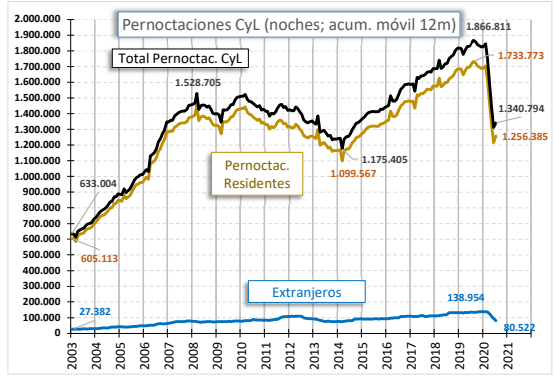
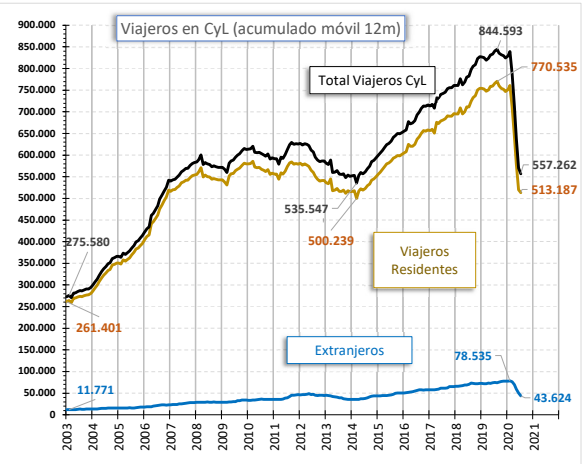


VIAJEROS	Var. Mes	Var. Anual
CASTILLA Y LEÓN	74.457	641,2% <span style="color:red">-15,1%</span>
ESPAÑA	430.092	268,5% <span style="color:red">-16,6%</span>

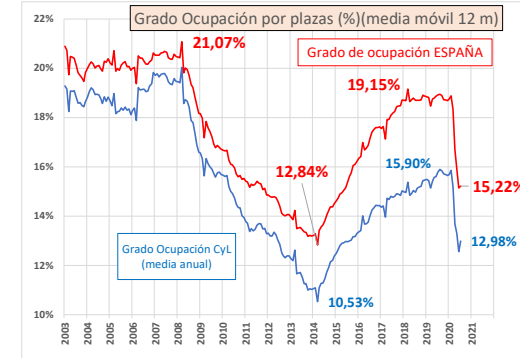
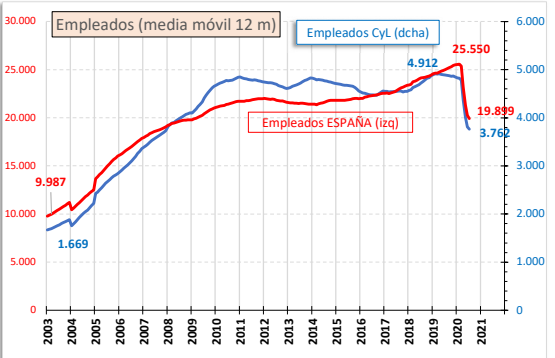
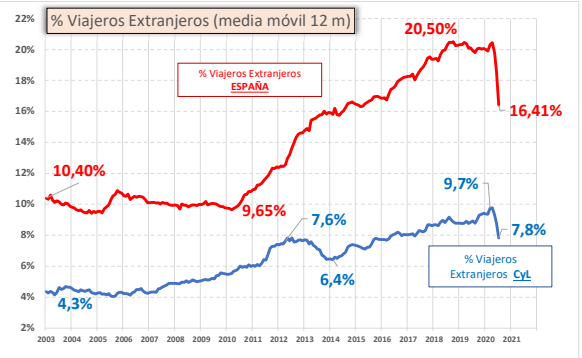
PERNOCTACIONES (noches)	Var. Mes	Var. Anual
CASTILLA Y LEÓN	235.465	887,9% <span style="color:green">+13,2%</span>
ESPAÑA	1.462.784	423,7% <span style="color:red">-10,0%</span>

ESTANCIA MEDIA (días)	Var. Mes	Var. Anual
CASTILLA Y LEÓN	3,16	33,3% <span style="color:green">33,3%</span>
ESPAÑA	3,40	42,3% <span style="color:green">7,9%</span>



PERSONAL EMPLEADO	Var. Mes	Var. Anual
CASTILLA Y LEÓN	4.470	76,1% <span style="color:red">-11,9%</span>
ESPAÑA	23.991	66,1% <span style="color:red">-15,3%</span>

GRADO OCUPACIÓN por plazas	Var. Mes	Var. Anual
CASTILLA Y LEÓN	25,39 %	324,6% <span style="color:green">25,0%</span>
ESPAÑA	30,07 %	177,4% <span style="color:green">3,1%</span>



Fuente: Elaboración propia CES a partir de datos INE

31/08/2020

**8 TRABAJO DECENTE Y CRECIMIENTO ECONÓMICO**

8.9 De aquí a 2030, elaborar y poner en práctica políticas encaminadas a promover un turismo sostenible que cree puestos de trabajo y promueva la cultura y los productos locales.

<https://www.un.org/sustainabledevelopment/es/economic-growth/>

**CESCyL Informa. COYUNTURA TURÍSTICA. ALOJAMIENTOS DE TURISMO RURAL.**

La modalidad de alojamiento que muestra una mayor recuperación es el turismo rural. En julio fue utilizada por 430 mil viajeros (74.457 en CyL) que realizaron 1,5 millones de pernoctaciones (235.465 en CyL), un -10% menos que hace un año (+13,2% en CyL).

Por comunidades, Castilla y León es el destino preferido, con 235.465 pernoctaciones, un 13,2% más que en julio de 2019. Principado de Asturias alcanza el mayor grado de ocupación, con el 47,8% de las plazas ofertadas.



#ReconstrucciónJusta

@cescyl