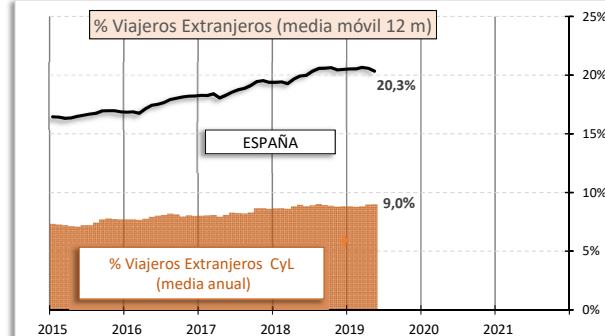
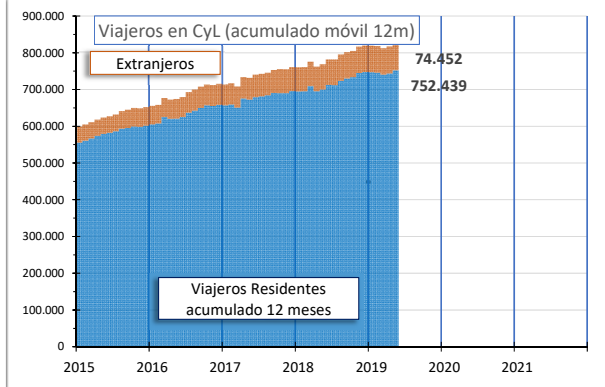




VIAJEROS	Var. Mes	Var. Anual	Var. Acum. (*)	
CASTILLA Y LEÓN	76.141	1,8%	14,5%	2,6%
ESPAÑA	367.517	-3,8%	7,7%	3,0%

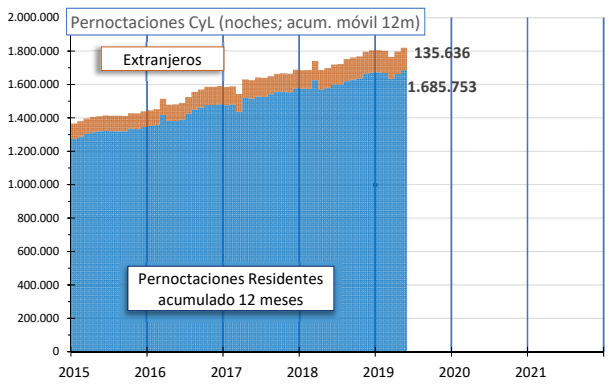
(*) Variación media en lo que va de año



CESCyl Informa. COYUNTURA TURÍSTICA. ALOJAMIENTOS DE TURISMO RURAL.
 En Castilla y León, el número de viajeros en mayo de 2019 fue de 76.141, un 14,5% más que en el mismo mes de 2018 (España 7,7%). Se registraron 146.428 pernoctaciones, un 19,9% más que en mayo de 2018 (España 7,3%).
 La estancia media fue de 1,92 días, lo que supone un 4,3% más en términos interanuales (España -0,4%). El grado de ocupación por plazas en Castilla y León es del 14,68% (España 15,86%), un 19,0% más que en el mismo periodo del año anterior (España 3,5%).

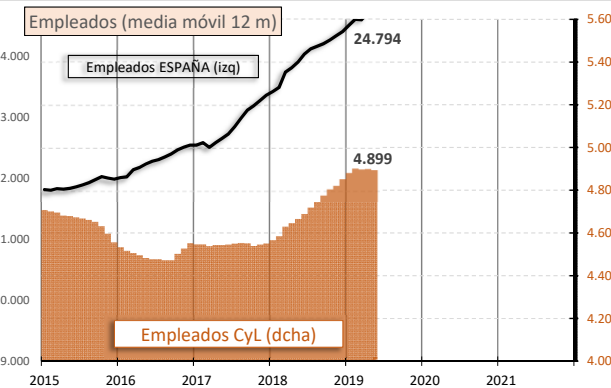
PERNOCTACIONES (noches)	Var. Mes	Var. Anual	Var. Acum. (*)	
CASTILLA Y LEÓN	146.428	-15,8%	19,9%	2,3%
ESPAÑA	853.157	-16,2%	7,3%	1,0%

(*) Variación media en lo que va de año



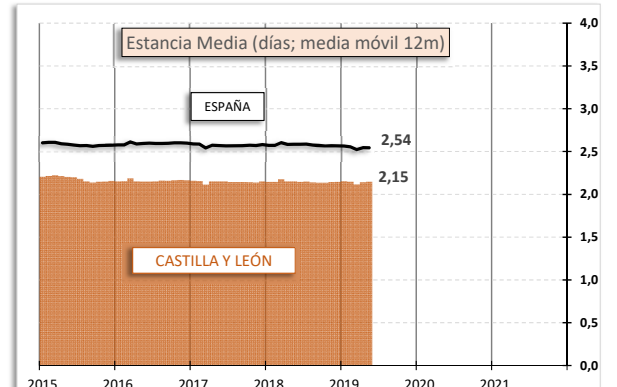
PERSONAL EMPLEADO	Var. Mes	Var. Anual	Var. Media año (*)	
CASTILLA Y LEÓN	4.818	-1,8%	-1,3%	2,2%
ESPAÑA	26.570	0,9%	3,8%	4,1%

(*) Variación de la media en lo que va de año



ESTANCIA MEDIA (días)	Var. Mes	Var. Anual	Var. Media año (*)	
CASTILLA Y LEÓN	1,92	-17,6%	4,3%	0,3%
ESPAÑA	2,32	-12,8%	-0,4%	-2,2%

(*) Variación de la media en lo que va de año



GRADO OCUPACIÓN por plazas	Var. Mes	Var. Anual	Var. Acum. (*)	
CASTILLA Y LEÓN	14,68 %	-18,8%	19,0%	2,4%
ESPAÑA	15,86 %	-20,2%	3,5%	-1,7%

(*) Variación de la media en lo que va de año

